

# RELATÓRIO ANUAL DE INFORMAÇÕES 2024

Plano de Previdência Complementar  
**FIESCPREV**

# RELATÓRIO ANUAL DE INFORMAÇÕES

Caro Participante,

A versão resumida do Relatório Anual de Informações (RAI) é um documento muito importante para mantê-lo(a) informado(a) sobre o desempenho do seu plano de previdência.

O RAI é uma exigência legal prevista na Resolução CNPC Nº 32 DE 04/12/2019 e Resolução CGPC nº 13/2004, que regulamentam o acesso às informações dos participantes. A divulgação ocorre sempre no mês de abril e aborda os resultados do ano que passou.

O documento aborda informações sucintas sobre o plano, no curto e longo prazo, como: patrimônio, política de investimento, demonstrações dos recursos garantidores dos planos de previdência, situação atuarial, despesas administrativas, entre outros.

Para obter informações adicionais é preciso consultar a versão completa do RAI 2023 em nosso site, na área de Documentos Institucionais. O documento também está disponível no AUTOATENDIMENTO > MENU LATERAL ESQUERDO > DOCUMENTOS > ACESSE SEUS DOCUMENTOS.

Nas próximas páginas, você acompanha os principais resultados do seu plano de previdência, facilitando o entendimento e o acesso às informações mais relevantes.

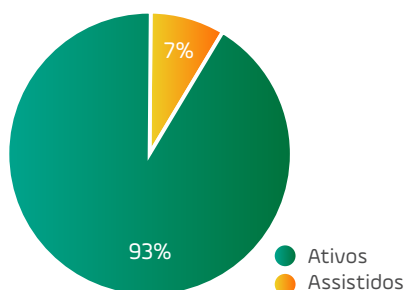
Desejo uma ótima leitura!

Regidia Frantz

Superintendente da PREVISC

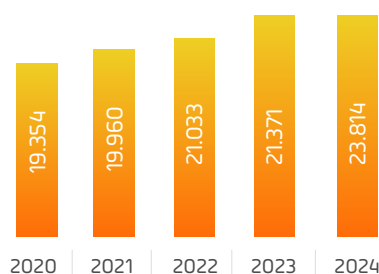
## SOBRE A PREVISC

### Participantes




Fonte: Diretoria de Cliente e Inovação

### Evolução Total de Participantes



Fonte: Diretoria de Cliente e Inovação

### Evolução do Patrimônio Consolidado



Valores em bilhões  
Fonte: Diretoria de Investimentos e Controladoria

**PATROCINADOR(ES)  
DO PLANO:**



# I. SITUAÇÃO PATRIMONIAL

O principal objetivo do plano é assegurar ao participante o pagamento de uma aposentadoria complementar. Por isso, entender o Demonstrativo Patrimonial é importante. Este documento apresenta a situação econômica do plano. Nele, são consideradas todas as entradas (ativos) e saídas (passivos) do plano.

## Demonstrativo Patrimonial

O demonstrativo abaixo evidencia o patrimônio do plano

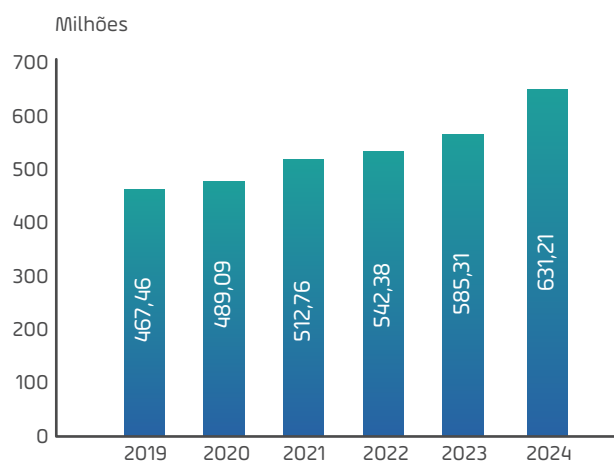
### I - Balanço Patrimonial

ATIVO	EXERCÍCIO ATUAL	PASSIVO	EXERCÍCIO ATUAL
DISPONÍVEL	32.754,94	EXIGÍVEL OPERACIONAL	(1.071.048,13)
		Gestão Previdencial	(767.549,97)
		Gestão Investimento	(303.498,16)
REALIZÁVEL	<b>631.176.525,58</b>	PATRIMÔNIO SOCIAL	(630.138.232,39)
Gestão Previdencial	27.894.764,48	Patrimônio de Cobertura do Plano	(621.477.402,65)
Gestão Administrativa	2.172.763,85	Provisões Matemáticas	(622.160.572,16)
Investimentos	601.108.997,25	Equilíbrio Técnico	683.169,51
		Fundos	(8.660.829,74)
<b>TOTAL DO ATIVO</b>	<b>631.209.280,52</b>	<b>TOTAL DO PASSIVO</b>	<b>(631.209.280,52)</b>

Fonte: Diretoria de Investimentos e Controladoria

## Evolução Patrimonial

O gráfico apresenta a evolução patrimonial do plano de benefícios nos últimos cinco anos, evidenciando as variações decorrentes de fatores como as contribuições realizadas, a rentabilidade dos investimentos e eventuais resgates ou benefícios concedidos. O crescimento ou a redução do patrimônio ao longo do tempo resulta da interação desses elementos.



Fonte: Diretoria de Investimentos e Controladoria

## II. POLÍTICA DE INVESTIMENTOS

A Política de Investimentos é o principal documento de orientação na alocação dos recursos administrados pela PREVISC em relação ao plano. Seu objetivo é conduzir ou limitar estratégias de investimentos que atendam tanto ao risco esperado coletivamente aos participantes quanto aos resultados necessários para atendimentos aos seus objetivos previdenciários. Nela constam os principais aspectos relacionados à gestão dos investimentos, eventualmente considerando, inclusive, aspectos de gestão orientadas à ESG (Environmental, Social & Governance). A Política de Investimentos é normatizada pelo Conselho Monetário Nacional através da sua Resolução CMN 4.994/22.

Para alcançar os objetivos necessários para atender aos resultados esperados, a PREVISC faz uso de instrumentos financeiros diversos, investidos através de gestores contratados com mandatos específicos, selecionados através de um robusto processo, observando características quantitativas como seu patrimônio sob gestão, resultados obtidos, assertividade e exposição ao risco esperado. São avaliados também aspectos qualitativos como a Composição societária, senioridade da equipe, senioridade na estratégia, robustez do processo de investimento e desinvestimento e autonomia da equipe de Compliance.

Através desse processo de seleção, a PREVISC escolhe gestores especialistas que comporão os portfólios dos investimentos nos segmentos previstos na Resolução CMN 4.994/22:

**Renda Fixa:** Títulos de crédito emitidos por entes públicos como o governo federal ou privados de emissões corporativas ou financeiras, tendo como principal fator de risco o risco de crédito. Estes títulos têm, usualmente, menor variação de preços de mercado, consequentemente caracterizando-os por serem de menor risco. Essa estratégia também é composta por alocações em curvas ou cupons de juros. Seus preços de mercado são

influenciados diretamente por fatores como Taxa Selic e Inflação. São ativos de Renda Fixa: Títulos Públicos Federais, Debentures, Letras Financeiras, Certificados de Depósito Bancário (CDB), Letras Hipotecárias, entre outros.

**Renda Variável:** O segmento de renda variável é composto principalmente por ações de empresas negociadas em mercado regulado. Ações são participações em empresas de capital aberto, negociados em bolsa de valores. Seu preço varia conforme a composição das expectativas dos investidores em relação à performance futura da empresa, do segmento e da economia de forma geral. Diferentemente de títulos de renda fixa, ações não possuem prazo de vencimento nem taxa definida, por isso, sua variação é mais volátil e composta em grande parte pelas expectativas dos investidores. É o segmento que possui maior risco de mercado, ou seja, maior risco de variação de preços.

**Multimercado Estruturado:** Os investimentos no segmento Estruturado são realizados por meio de fundos que atuam em diversos mercados como juros, moedas, renda variável, renda fixa, etc. buscando portfólios equilibrados, diversificados e a maximização de resultados. Também é composto por ativos ilíquidos com projetos prolongados de investimentos, como fundos de participação e projetos florestais (FIP).

**Investimentos Imobiliários:** São recursos aplicados em cotas de fundos imobiliários que têm como objetivo a alocação em ativos físicos e títulos que possuam relação com o segmento imobiliário. Dentre eles estão ativos como shoppings, galpões, escritórios, galpões logísticos, lajes corporativas, condomínios e terrenos, mas também Certificados de Crédito Imobiliário (CRI) entre outros.

**Investimentos no Exterior:** Seu objetivo é realizar alocações em ativos de Renda Fixa e Variável em outros mercados fora do âmbito

nacional. A participação em mercados mais amplos, com estratégias e segmentos diferentes e risco cambial diversificado ajuda o portfólio de investimentos a diversificar o risco local. Os investimentos no exterior abrangem os principais mercados globais como Europa e Estados Unidos.

Operações com Participantes: A legislação vigente permite que a Entidade dedique parte de seus recursos para operações com participante. Atualmente, a PREVISC atende esse segmento por meio de empréstimos consignados, os quais são praticados com uma taxa de juros próprias de cada plano. Além dessa taxa ser utilizada como uma das formas de rentabilidade para o seu plano, a taxa de juros é diferenciada das taxas do mercado tradicional.

Todas essas aplicações buscam, de forma eficiente, uma rentabilidade de longo prazo adequada aos riscos esperados para o grupo de participantes dos planos. Todas as movimentações realizadas são ancoradas e conduzidas com base na Política de Investimentos. Anualmente, a Diretoria de Investimentos reavalia este documento, buscando readequar os portfólios e rebalancear as estratégias observando sempre o nível de risco e o retorno esperado, seguindo a visão de longo prazo que se espera dos investimentos, respeitando os limites legais e obrigações futuras de cada plano, suas massas, a liquidez necessária, as metas atuariais ou taxas de referência.

## Conservador

SEGMENTOS	Patrimônio de Investimentos	Limite Legal Res. 4.994/2022	Limites de Alocação PI 2024 a 2028		Composição 2024		Rentabilidade 2024	
			Mínimo	Máximo	Projetada *	Efetivada **	Projetada *	Efetivada **
Renda Fixa	R\$ 424.204.096	100,00%	20,00%	100,00%	90,16%	93,86%	9,57%	11,20%
Renda Variável	R\$ -	70,00%	0,00%	50,00%	0,00%	0,00%	0,00%	0,00%
Investimentos Estruturados	R\$ 18.715.866	20,00%	0,00%	15,00%	7,93%	4,14%	12,41%	7,20%
Investimentos no Exterior	R\$ -	10,00%	0,00%	10,00%	0,00%	0,00%	0,00%	0,00%
Investimentos Imobiliários	R\$ -	20,00%	0,00%	20,00%	0,00%	0,00%	0,00%	0,00%
Empréstimos	R\$ 9.058.063	15,00%	0,00%	15,00%	1,91%	2,00%	20,22%	21,20%
<b>Total do Plano</b>	<b>R\$ 451.978.025</b>	<b>100,00%</b>	-	-	<b>100,00%</b>	<b>100,00%</b>	<b>10,20%</b>	<b>10,45%</b>
Meta Atuarial: CDI							10,16%	10,87%
CDI							10,15%	10,87%
IPCA							4,35%	4,83%
INPC							4,65%	4,77%
Ibovespa							12,70%	-10,36%

## Semi-Moderado

SEGMENTOS	Patrimônio de Investimentos	Limite Legal Res. 4.994/2022	Limites de Alocação PI 2024 a 2028		Composição 2024		Rentabilidade 2024	
			Mínimo	Máximo	Projetada *	Efetivada **	Projetada *	Efetivada **
Renda Fixa	R\$ 27.471.507	100,00%	20,00%	100,00%	76,77%	65,68%	9,57%	10,18%
Renda Variável	R\$ 3.540.944	70,00%	0,00%	50,00%	8,41%	8,47%	14,95%	-12,14%
Investimentos Estruturados	R\$ 6.342.990	20,00%	0,00%	15,00%	4,45%	15,16%	12,41%	9,08%
Investimentos no Exterior	R\$ 2.901.689	10,00%	0,00%	10,00%	5,88%	6,94%	11,69%	18,05%
Investimentos Imobiliários	R\$ 1.054.717	20,00%	0,00%	20,00%	3,02%	2,52%	12,46%	-3,19%
Empréstimos	R\$ 517.170	15,00%	0,00%	15,00%	1,47%	1,24%	20,22%	39,47%
<b>Total do Plano</b>	<b>R\$ 41.829.016</b>	<b>100,00%</b>	-	-	<b>100,00%</b>	<b>100,00%</b>	<b>10,97%</b>	<b>8,03%</b>
Meta Atuarial: CDI + 0,5%							10,71%	11,43%
CDI							10,15%	10,87%
IPCA							4,35%	4,83%
INPC							4,65%	4,77%
Ibovespa							12,70%	-10,36%

\* Projeção da Política de Investimentos 2024 - 2028

\*\* Posição Realizada em 31/12/2024

## Moderado

SEGMENTOS	Patrimônio de Investimentos	Limite Legal Res. 4.994/2022	Limites de Alocação PI 2024 a 2028		Composição 2024		Rentabilidade 2024	
			Mínimo	Máximo	Projetada *	Efetivada **	Projetada *	Efetivada **
Renda Fixa	R\$ 23.891.120	100,00%	20,00%	100,00%	67,98%	57,69%	9,57%	10,66%
Renda Variável	R\$ 7.042.892	70,00%	0,00%	50,00%	15,99%	17,01%	14,95%	-20,26%
Investimentos Estruturados	R\$ 6.312.452	20,00%	0,00%	15,00%	5,10%	15,24%	12,41%	7,52%
Investimentos no Exterior	R\$ 2.719.438	10,00%	0,00%	10,00%	7,11%	6,57%	11,69%	21,19%
Investimentos Imobiliários	R\$ 667.920	20,00%	0,00%	20,00%	3,29%	1,61%	12,46%	-3,19%
Empréstimos	R\$ 775.649	15,00%	0,00%	15,00%	0,52%	1,87%	20,22%	27,83%
<b>Total do Plano</b>	<b>R\$ 41.409.471</b>	<b>100,00%</b>	<b>-</b>	<b>-</b>	<b>100,00%</b>	<b>100,00%</b>	<b>11,47%</b>	<b>6,24%</b>
Meta Atuarial: CDI + 1,00%							11,26%	11,98%
CDI							10,15%	10,87%
IPCA							4,35%	4,83%
INPC							4,65%	4,77%
Ibovespa							12,70%	-10,36%

## Arrojado

SEGMENTOS	Patrimônio de Investimentos	Limite Legal Res. 4.994/2022	Limites de Alocação PI 2024 a 2028		Composição 2024		Rentabilidade 2024	
			Mínimo	Máximo	Projetada *	Efetivada **	Projetada *	Efetivada **
Renda Fixa	R\$ 4.261.095	100,00%	20,00%	100,00%	53,27%	47,23%	9,57%	10,94%
Renda Variável	R\$ 2.608.223	70,00%	0,00%	50,00%	28,38%	28,91%	14,95%	-19,28%
Investimentos Estruturados	R\$ 1.397.235	20,00%	0,00%	15,00%	6,63%	15,49%	12,41%	7,68%
Investimentos no Exterior	R\$ 393.322	10,00%	0,00%	10,00%	5,05%	4,36%	11,69%	18,84%
Investimentos Imobiliários	R\$ 140.993	20,00%	0,00%	20,00%	2,61%	1,56%	12,46%	-3,87%
Empréstimos	R\$ 221.055	15,00%	0,00%	15,00%	4,05%	2,45%	20,22%	25,62%
<b>Total do Plano</b>	<b>R\$ 9.021.923</b>	<b>100,00%</b>	<b>-</b>	<b>-</b>	<b>100,00%</b>	<b>100,00%</b>	<b>12,59%</b>	<b>2,82%</b>
Meta Atuarial: CDI + 2%							12,36%	13,09%
CDI							10,15%	10,87%
IPCA							4,35%	4,83%
INPC							4,65%	4,77%
Ibovespa							12,70%	-10,36%

## Submassa BD

SEGMENTOS	Patrimônio de Investimentos	Limite Legal Res. 4.994/2022	Limites de Alocação PI 2024 a 2028		Composição 2024		Rentabilidade 2024	
			Mínimo	Máximo	Projetada *	Efetivada **	Projetada *	Efetivada **
Renda Fixa	R\$ 56.786.019	100,00%	20,00%	100,00%	98,19%	99,85%	9,57%	10,74%
Renda Variável	R\$ -	70,00%	0,00%	50,00%	0,00%	0,00%	0,00%	0,00%
Investimentos Estruturados	R\$ -	20,00%	0,00%	15,00%	0,00%	0,00%	0,00%	0,00%
Investimentos no Exterior	R\$ -	10,00%	0,00%	10,00%	0,00%	0,00%	0,00%	0,00%
Investimentos Imobiliários	R\$ -	20,00%	0,00%	20,00%	0,00%	0,00%	0,00%	0,00%
Empréstimos	R\$ 84.414	15,00%	0,00%	15,00%	1,81%	0,15%	20,22%	22,61%
<b>Total do Plano</b>	<b>R\$ 56.870.433</b>	<b>100,00%</b>	<b>-</b>	<b>-</b>	<b>100,00%</b>	<b>100,00%</b>	<b>10,45%</b>	<b>10,11%</b>
Meta Atuarial: INPC + 4,93%							9,81%	9,93%
CDI							10,15%	10,87%
IPCA							4,35%	4,83%
INPC							4,65%	4,77%
Ibovespa							12,70%	-10,36%

\* Projeção da Política de Investimentos 2024 - 2028  
 \*\* Posição Realizada em 31/12/2024

## III. CONTRIBUIÇÕES E BENEFÍCIOS

Todas as contribuições recebidas pelo plano são aplicadas no mercado financeiro, de acordo com as Políticas de Investimentos da entidade. Toda a rentabilidade líquida gerada por esses investimentos é disponibilizada no saldo de conta dos participantes. Isso acontece porque a PREVISC é uma entidade sem fins lucrativos e não pode reter esses lucros.

Após cumprirem os requisitos previstos em seus planos, os participantes recebem seus benefícios de acordo com as opções de renda previstas em regulamento.

Confira o montante de contribuições recebidas e dos benefícios pagos referentes ao seu plano em 2024:

**Total de contribuições recebidas: R\$ 31.408.436,74**

**Total de benefícios pagos: R\$ 36.551.113,92**

## IV. RESULTADO DOS INVESTIMENTOS

A rentabilidade do plano FIESCPrev em 2024 foi de:

2,82% no perfil Arrojado

10,45% no perfil Conservador

6,24% no perfil Moderado

8,03% no perfil Semi Moderado

10,11% no perfil Submassa BD

As decisões a respeito das alocações de investimentos da Entidade passam por toda a governança corporativa da PREVISC. Desde o processo de análise na área técnica, assessoria pela Consultoria em Investimentos, apreciação pelo Comitê de Investimentos e Diretoria Executiva, até Conselho Deliberativo, todo o processo é analisado com cautela e diligência.

Conforme previsto na Política de Investimentos, o foco é manter uma rentabilidade de longo prazo que atenda a meta atuarial ou taxa de referência do plano. Para isso, buscamos diversificar os investimentos realizados visando ter um retorno mais adequado e com menos riscos.

A PREVISC adota por estratégia a seleção e monitoramento de ativos de forma comum, sendo cada estratégia acessível a todos os planos, desde que previsto na sua Política de Investimentos. A alocação por segmento e, mais profundamente, por estratégia, tem reflexo direto na rentabilidade e no risco individual do plano, conforme sua exposição. Abaixo detalhamos os principais eventos, por segmento, que refletiram nos resultados dos planos conforme sua exposição.

**RENDA FIXA:** A carteira de Renda Fixa da PREVISC é composta por diferentes estratégias que consolidam as alocações neste segmento. Destacamos as alocações em dívida soberana (DI), dívida soberana (ALM), crédito privado DI e IPCA+, Renda Fixa Ativa CDI e IPCA+, IMA (IMA-B, IMA-B 5, IMA-B 5+ e IRF-M) e Retorno Total (Multimercado Tradicional). As contribuições positivas deste segmento vieram, além da dívida soberana ALM, principalmente, das alocações em dívida soberana DI e crédito privado DI, visto que,

devido ao cenário, a taxa Selic subiu para 12,25% a.a em dezembro de 2024. Por outro lado, as estratégias crédito privado IPCA+, Renda Fixa Ativa, IMA e Retorno Total não tiveram resultados satisfatórios, por conta de estarem posicionados com a perspectiva de corte nas taxas de juros, enquanto o que ocorreu, na verdade, foi o oposto. O mandato Retorno Total foi encerrado em setembro. O segmento fechou o ano com uma rentabilidade acumulada de 11,24%, contra o benchmark de IPCA+5% a.a de 10,07%.

**RENDA VARIÁVEL:** Neste ano, além da estratégia Ibovespa Ativo, onde os gestores procuram gerar retornos adicionais posicionando-se sobrecomprados ou subcomprados em cada ativo listado no índice divergindo (ou não) da sua representatividade, foi adicionada no segmento a estratégia Ibovespa Passivo, onde o gestor busca replicar o retorno do benchmark. Devido ao pessimismo dos agentes econômicos dado os cenários local e global e um fluxo negativo de capitais na bolsa brasileira, o índice Ibovespa fechou o ano com queda de 10,36%. Na carteira da Previsc, do mandato ativo, o segmento fechou o ano com queda de 15,92%.

**ESTRUTURADOS:** O segmento de investimentos Estruturados possui alocação majoritariamente na estratégia Multimercados Macro, onde a performance ficou aquém do projetado para o segmento, apesar de observamos recuperação no segundo semestre. Além desta estratégia, há também o mandato de crédito estruturado, que teve performance acima do CDI no ano, e o mandato de FIPs, com performance negativa no ano, porém ambas estratégias possuem pequeno percentual de participação no segmento. O segmento fechou o ano com rentabilidade de 7,41% contra 5,76% de seu benchmark, o índice IHFA, da Anbima.

**EXTERIOR:** A carteira de investimentos no exterior está subdividida em duas estratégias, Renda Fixa Soberana sem hedge cambial e Renda Fixa Crédito Privado (Financial Credits)

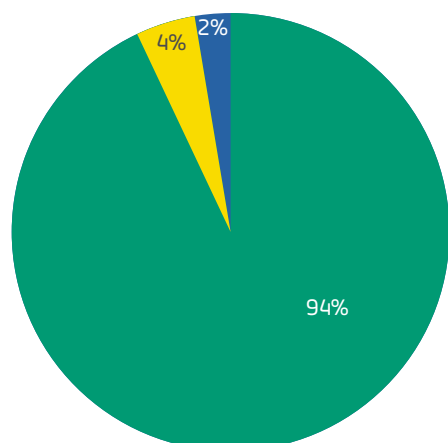
com hedge cambial. A performance desse segmento foi impulsionada pela estratégia sem hedge cambial, impactada positivamente devido à desvalorização do real frente ao dólar no ano (cerca de 20%). Sendo assim, a rentabilidade do segmento fechou o ano com retorno de 34,89%, frente a um benchmark composto por 60% do índice US Barclays AGG Total Return Value hedgeado e 40% do mesmo índice sem hedge, que rendeu 11,89% no ano.

**SEGMENTO IMOBILIÁRIO:** Este segmento foi extremamente prejudicado pela mudança na

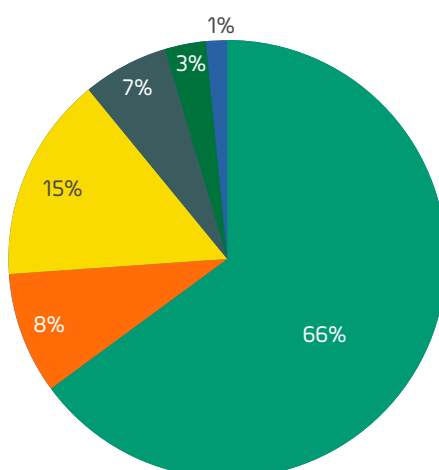
perspectiva de um cenário de redução das taxas de juros, que o mercado estimava no começo do ano, para uma conjuntura de subidas nas taxas de juros e expectativas de novos aumentos no fechamento do ano. Essa estratégia tem uma forte correlação inversa com o nível das taxas de juros, ou seja, quando as taxas sobem, seu desempenho tende a cair, e vice-versa. O único fundo que consta na carteira deste segmento fechou o ano com retorno negativo de 4,31% contra um retorno negativo de 4,95% de seu benchmark - IFIX + 1% a.a.

## COMPOSIÇÃO DA CARTEIRA DE INVESTIMENTOS

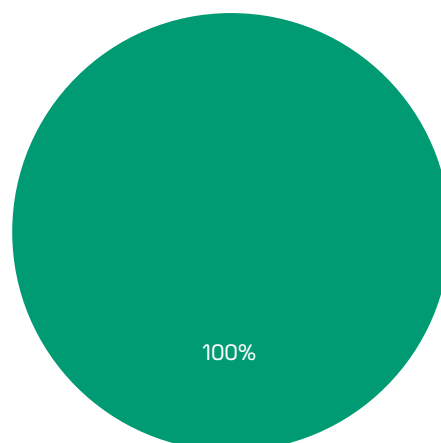
CONSERVADOR



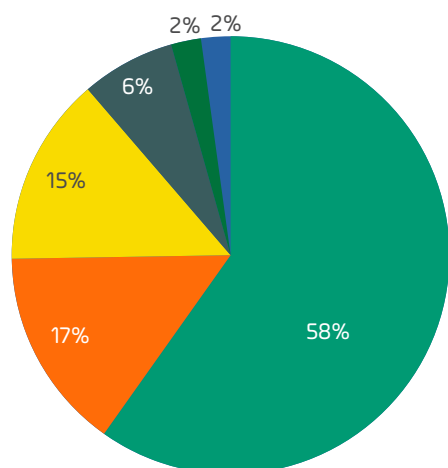
SEMI MODERADO



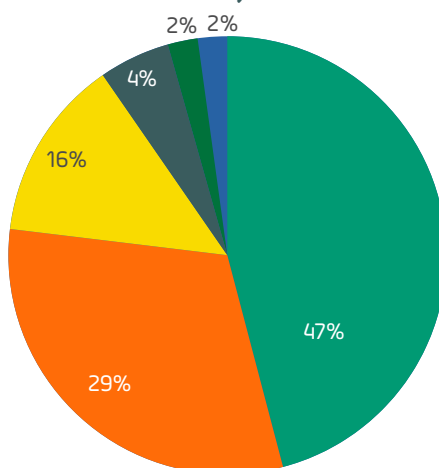
SUBMASSA BD



MODERADO



ARROJADO

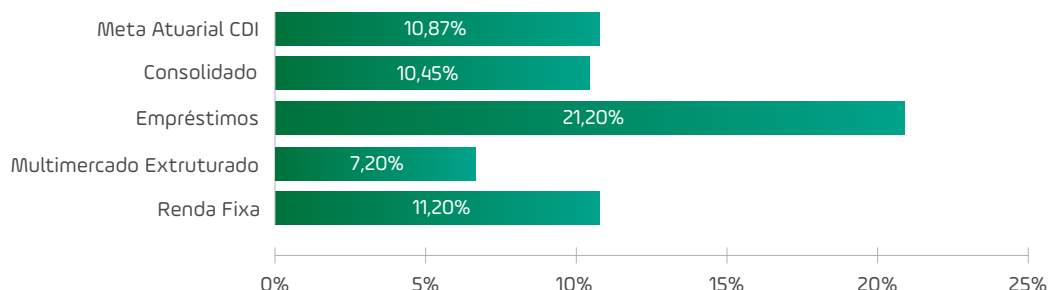


Fonte: Diretoria de Investimentos e Controladoria

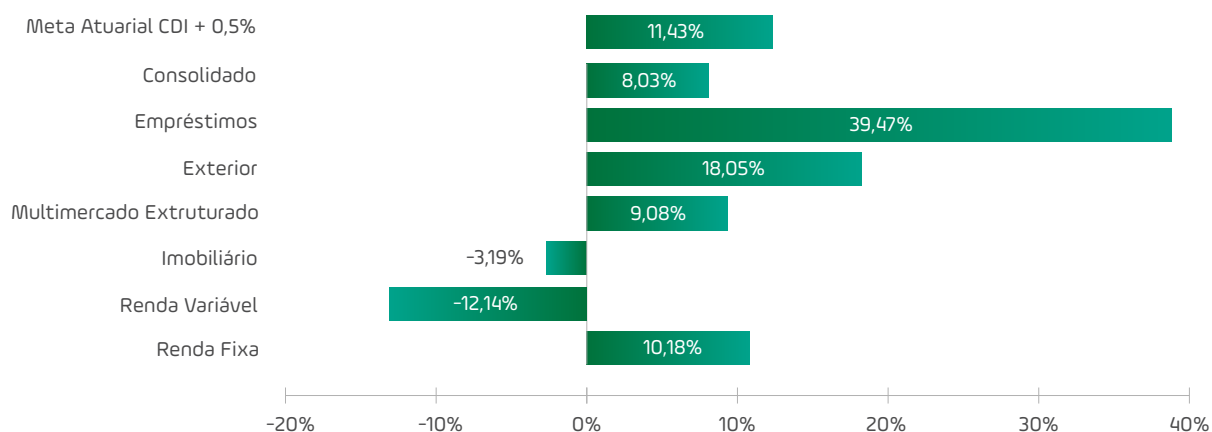
O gráfico a seguir faz uma comparação entre a rentabilidade consolidada do plano e sua meta atuarial\*.

## RENTABILIDADE DOS SEGMENTOS

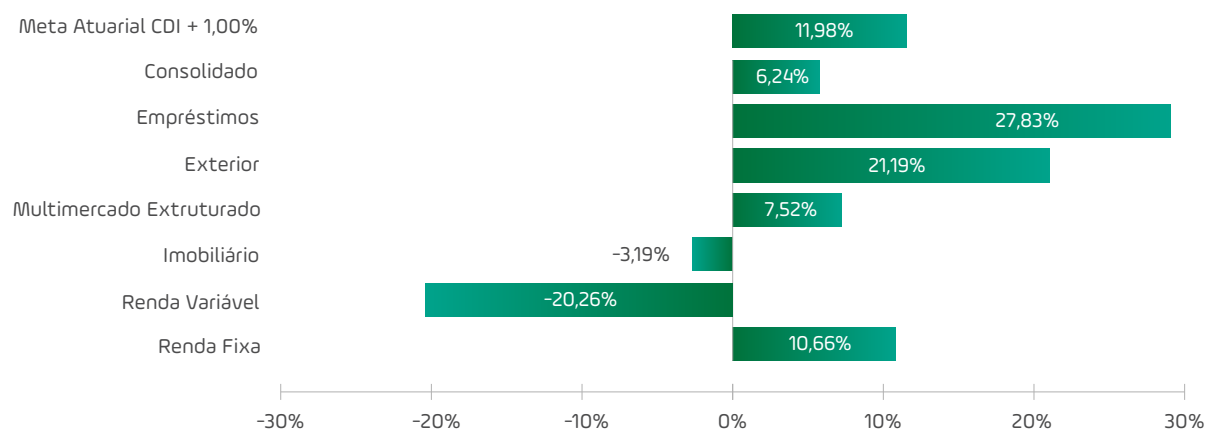
### CONSERVADOR



### SEMI MODERADO



### MODERADO

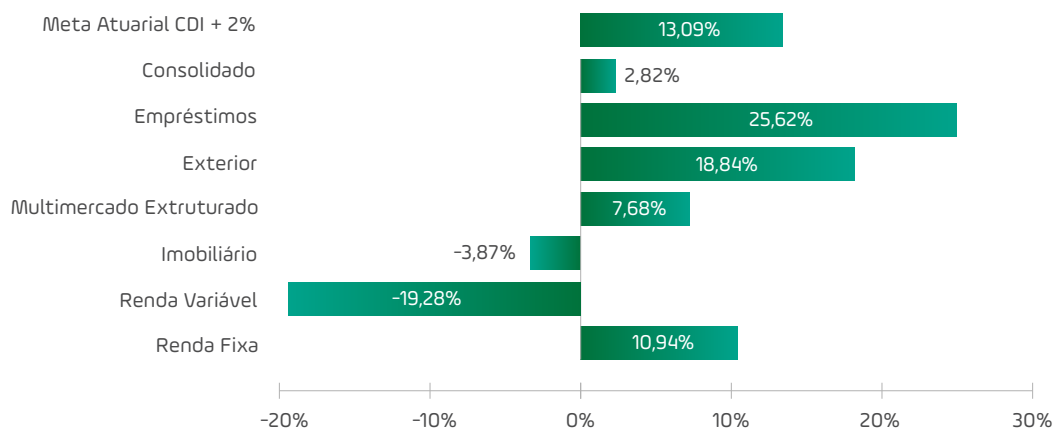


\*Meta Atuarial é a rentabilidade mínima necessária das aplicações financeiras de um plano de previdência para garantir o cumprimento dos seus compromissos futuros.

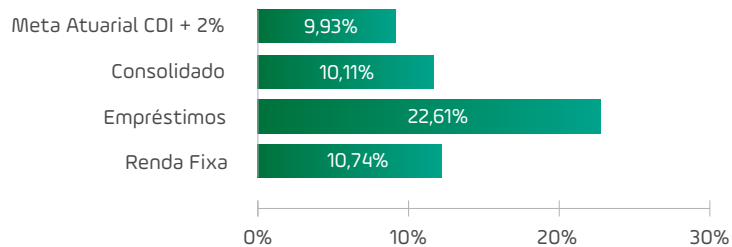
O gráfico a seguir faz uma comparação entre a rentabilidade consolidada do plano e sua meta atuarial\*.

## RENTABILIDADE DOS SEGMENTOS

### ARROJADO



### SUBMASSA BD



\*Meta Atuarial é a rentabilidade mínima necessária das aplicações financeiras de um plano de previdência para garantir o cumprimento dos seus compromissos futuros.

A tabela abaixo mostra a carteira de investimentos do plano por fundo de investimento:

**CONSERVADOR**

VEÍCULO	BENCHMARK	GESTOR	PL FUNDOS	RENT. ANO
<b>RENDA FIXA</b>			<b>424.204.096</b>	<b>11,20%</b>
<b>Renda Fixa Tradicional</b>				
ICATU VANGUARDA PORTO BELO SOBERANO FI RENDA FIXA	BROF3FCTF007 100% do CDI	Icatu Vanguarda	129.714.790	10,76%
<b>Renda Fixa Crédito Privado</b>				
DESTERRO RESP LIMITADA FIF RENDA FIXA CRÉDITO PRIVADO	BRDSRRCTF002 IPCA + 6,00%		-	
GALÉS RESP LIMITADA FIF RENDA FIXA REFERENCIADO DI CRÉDITO PRIVADO	BROIRSCTF004 CDI + 1,50%	BRZ Investimentos	62.345.282	9,15%
LARANJEIRAS RESP LIMITADA FIF MULTIMERCADO CRÉDITO PRIVADO	BRO4AECTF004 IPCA + 6,00%		-	
TIVIO INSTITUCIONAL RESP LIMITADA FIF RENDA FIXA CRÉDITO PRIVADO	BRVIRFCTF000 105% do CDI	Tivio Capital	75.468.306	12,03%
<b>Renda Fixa Carteira ALM</b>				
Carteira NTN-B ALM	Títulos Públicos IPCA + 6,00%	PREVISC	138.123.340	11,35%
NTN-B 2028	BRSTNCNTB4X0		-	
NTN-B 2030	BRSTNCNTB3B8		84.560.654	
NTN-B 2032	BRSTNCNTB674		-	
NTN-B 2033	BRSTNCNTB6B16		-	
NTN-B 2035	BRSTNCNTB007		1.908.674	
NTN-B 2040	BRSTNCNTB3C6		51.654.013	
NTN-B 2045	BRSTNCNTB0A6		-	
NTN-B 2050	BRSTNCNTB3D4		-	
<b>Renda Fixa Multimercado</b>				
BNP PARIBAS CORAL FI MULTIMERCADO PREVIDENCIÁRIO	BRCL8CTF001 IMA-B + 1,00% a.a.		-	
CARDOS RESP LIMITADA FIF MULTIMERCADO	BRCRD8CTF001 IPCA + 5,50% a.a.	SulAmérica Investimentos	9.209.031	7,40%
LOBOS RESP LIMITADA FIF MULTIMERCADO	BROGWKCTF005 CDI + 1,00% a.a.	SulAmérica Investimentos	9.343.346	9,31%
<b>Renda Fixa IMA</b>				
ITAÚ INSTITUCIONAL IMA-B 5 RESP LIMITADA FIF CIC RENDA FIXA	BRIFT5CTF007 IMA-B 5		-	
ITAÚ INSTITUCIONAL IMA-B FIC RENDA FIXA	BRITR3CTF008 IMA-B		-	
ITAÚ IMA-B 5+ FIC RENDA FIXA	BRIMB0CTF009 IMA-B 5+		-	
ITAÚ INSTITUCIONAL IRF-M FIC RENDA FIXA	BRITF4CTF000 IRF-M		-	
<b>MULTIMERCADO ESTRUTURADO</b>			<b>18.715.866</b>	<b>7,20%</b>
	Estruturados CDI + 3,00%		15.287.582	
ORION FIC MULTIMERCADO CRÉDITO PRIVADO	BRFNC2CTF006	Polígono Capital	5.245.934	12,50%
CSHG ITACORUBI RESP LIMITADA FIF CIC MULTIMERCADO	BROM53CTF001 IHFA	Credit Suisse Hedging-Griffo	10.041.648	2,99%
<b>FIP Estruturados</b>				
	IPCA + 9,00%		-	<b>15,06%</b>
LACAN FLORESTAL III FEEDER FIP MULTISTRATÉGIA	BR0320CTF004	Lacan Investimentos	3.428.284	15,06%
<b>RENDA VARIÁVEL</b>			-	
<b>Renda Variável Ativa</b>				
XP FLECHAS RESP LIMITADA FIF AÇÕES	BR09GXCTF000		-	IBOVESPA + 2,00%
<b>Renda Variável Passiva</b>				
ITAÚ INSTITUCIONAL BOVV11 FIC AÇÕES	BR0EVCCTF009		-	IBOVESPA
<b>IMOBILIÁRIO</b>			-	
	Imobiliário IFIX + 1,00%		-	
RIO BRAVO CAMPECHE FIC MULTIMERCADO	BR0ARVCTF005		-	
<b>EXTERIOR</b>			-	
<b>Renda Fixa Multimercado no Exterior</b>				
	Exterior		-	
PIMCO GLOBAL FINANCIALS CREDIT INVESTIMENTO NO EXTERIOR FI MULTIMERCADO	BRPMC9CTF000 US Barclays Agg Total Return Value		-	
PIMCO INCOME DÓLAR INVESTIMENTO NO EXTERIOR FI MULTIMERCADO	BR0102CTF006 US Treasury Total Return Unhedged USD		-	
ITAÚ US TREASURY INVESTIMENTO NO EXTERIOR RESP LIMITADA FIF CIC RENDA FIXA	BR03M0CTF009 US Treasury Total Return Unhedged USD		-	
<b>EMPRÉSTIMOS</b>			<b>9.058.063</b>	<b>21,20%</b>
Empréstimos		PREVISC	9.058.063	21,20%
<b>TOTAL</b>			<b>451.978.025</b>	<b>10,45%</b>

A tabela abaixo mostra a carteira de investimentos do plano por fundo de investimento:

**SEMI MODERADO**

VEÍCULO	BENCHMARK	GESTOR	PL FUNDOS	RENT. ANO
<b>RENDA FIXA</b>			<b>27.471.507</b>	<b>10,18%</b>
<b>Renda Fixa Tradicional</b>				
ICATU VANGUARDA PORTO BELO SOBERANO FI RENDA FIXA	BROF3FCTF007 100% do CDI	Icatu Vanguarda	7.739.286	10,76%
<b>Renda Fixa Crédito Privado</b>				
DESTERRO RESP LIMITADA FIF RENDA FIXA CRÉDITO PRIVADO	BRDSRRCTF002 IPCA + 6,00%		-	
GALÉS RESP LIMITADA FIF RENDA FIXA REFERENCIADO DI CRÉDITO PRIVADO	BROIRSCTF004 CDI + 1,50%	BRZ Investimentos	7.482.922	9,15%
LARANJEIRAS RESP LIMITADA FIF MULTIMERCADO CRÉDITO PRIVADO	BRO4AECTF004 IPCA + 6,00%		-	
TIVIO INSTITUCIONAL RESP LIMITADA FIF RENDA FIXA CRÉDITO PRIVADO	BRVIRFCTF000 105% do CDI	Tivio Capital	3.729.764	12,03%
<b>Renda Fixa Carteira ALM</b>				
Carteira NTN-B ALM	Títulos Públicos IPCA + 6,00%	PREVISC	-	
NTN-B 2028	BRSTNCNTB4X0		-	
NTN-B 2030	BRSTNCNTB3B8		-	
NTN-B 2032	BRSTNCNTB674		-	
NTN-B 2033	BRSTNCNTB6B16		-	
NTN-B 2035	BRSTNCNTB007		-	
NTN-B 2040	BRSTNCNTB3C6		-	
NTN-B 2045	BRSTNCNTB0A6		-	
NTN-B 2050	BRSTNCNTB3D4		-	
<b>Renda Fixa Multimercado</b>				
BNP PARIBAS CORAL FI MULTIMERCADO PREVIDENCIÁRIO	BRCL8CTF001 IMA-B + 1,00% a.a.		-	
CARDOS RESP LIMITADA FIF MULTIMERCADO	BRCRD8CTF001 IPCA + 5,50% a.a.		-	
LOBOS RESP LIMITADA FIF MULTIMERCADO	BROGWKCTF005 CDI + 1,00% a.a.	SulAmérica Investimentos	4.627.826	9,31%
<b>Renda Fixa IMA</b>				
ITAÚ INSTITUCIONAL IMA-B 5 RESP LIMITADA FIF CIC RENDA FIXA	BRIFT5CTF007 IMA-B 5	Itaú Asset Management	3.891.709	5,97%
ITAÚ INSTITUCIONAL IMA-B FIC RENDA FIXA	BRITR3CTF008 IMA-B		-	
ITAÚ IMA-B 5+ FIC RENDA FIXA	BRIMB0CTF009 IMA-B 5+		-	
ITAÚ INSTITUCIONAL IRF-M FIC RENDA FIXA	BRITF4CTF000 IRF-M		-	
<b>MULTIMERCADO ESTRUTURADO</b>			<b>6.342.990</b>	<b>9,08%</b>
	Estruturados CDI + 3,00%		6.342.990	
ORION FIC MULTIMERCADO CRÉDITO PRIVADO	BRFNC2CTF006	Polígono Capital	302.373	12,50%
CSHG ITACORUBI RESP LIMITADA FIF CIC MULTIMERCADO	BROM53CTF001 IHFA	Credit Suisse Hedging-Griffo	6.040.617	2,99%
<b>FIP Estruturados</b>				
	IPCA + 9,00%		-	
LACAN FLORESTAL III FEEDER FIP MULTISTRATÉGIA	BR0320CTF004		-	
<b>RENDA VARIÁVEL</b>			<b>3.540.943</b>	<b>-12,14%</b>
<b>Renda Variável Ativa</b>				
XP FLECHAS RESP LIMITADA FIF AÇÕES	BR09GXCTF000 IBOVESPA + 2,00%	XP Asset Management	2.049.611	-15,17%
<b>Renda Variável Passiva</b>				
ITAÚ INSTITUCIONAL BOVV11 FIC AÇÕES	BR0EVCCTF009 IBOVESPA	Itaú Asset Management	1.491.332	-9,85%
<b>IMOBILIÁRIO</b>			<b>1.054.717</b>	<b>-3,19%</b>
	Imobiliário IFIX + 1,00%		1.054.717	
RIO BRAVO CAMPECHE FIC MULTIMERCADO	BR0ARVCTF005	Rio Bravo Investimentos	1.054.717	-4,23%
<b>EXTERIOR</b>			<b>2.901.689</b>	<b>18,05%</b>
<b>Renda Fixa Multimercado no Exterior</b>				
	Exterior			
PIMCO GLOBAL FINANCIALS CREDIT INVESTIMENTO NO EXTERIOR FI MULTIMERCADO	BRPMC9CTF000 US Barclays Agg Total Return Value	PIMCO	1.906.301	14,89%
PIMCO INCOME DÓLAR INVESTIMENTO NO EXTERIOR FI MULTIMERCADO	BR0102CTF006 US Treasury Total Return Unhedged USD	PIMCO	625.984	33,93%
ITAÚ US TREASURY INVESTIMENTO NO EXTERIOR RESP LIMITADA FIF CIC RENDA FIXA	BR03MOCTF009 US Treasury Total Return Unhedged USD	Itaú Asset Management	369.404	26,86%
<b>EMPRÉSTIMOS</b>			<b>517.170</b>	<b>39,47%</b>
<b>Empréstimos</b>			517.170	39,47%
			PREVISC	
<b>TOTAL</b>			<b>41.829.016</b>	<b>8,03%</b>

A tabela abaixo mostra a carteira de investimentos do plano por fundo de investimento:

**MODERADO**

VEÍCULO	BENCHMARK	GESTOR	PL FUNDOS	RENT. ANO
<b>RENDA FIXA</b>			<b>23.891.120</b>	<b>10,66%</b>
<b>Renda Fixa Tradicional</b>				
ICATU VANGUARDA PORTO BELO SOBERANO FI RENDA FIXA	BROF3FCTF007 100% do CDI	Icatu Vanguarda	4.605.037	10,76%
<b>Renda Fixa Crédito Privado</b>				
DESTERRO RESP LIMITADA FIF RENDA FIXA CRÉDITO PRIVADO	BRDSRRCTF002 IPCA + 6,00%		-	
GALÉS RESP LIMITADA FIF RENDA FIXA REFERENCIADO DI CRÉDITO PRIVADO	BROIRSCTF004 CDI + 1,50%	BRZ Investimentos	3.013.087	9,15%
LARANJEIRAS RESP LIMITADA FIF MULTIMERCADO CRÉDITO PRIVADO	BRO4AECTF004 IPCA + 6,00%		-	
TIVIO INSTITUCIONAL RESP LIMITADA FIF RENDA FIXA CRÉDITO PRIVADO	BRVIRFCTF000 105% do CDI	Tivio Capital	8.102.773	12,03%
<b>Renda Fixa Carteira ALM</b>				
Carteira NTN-B ALM	Títulos Públicos IPCA + 6,00%	PREVISC	-	
NTN-B 2028	BRSTNCNTB4X0		-	
NTN-B 2030	BRSTNCNTB3B8		-	
NTN-B 2032	BRSTNCNTB674		-	
NTN-B 2033	BRSTNCNTB6B16		-	
NTN-B 2035	BRSTNCNTB007		-	
NTN-B 2040	BRSTNCNTB3C6		-	
NTN-B 2045	BRSTNCNTB0A6		-	
NTN-B 2050	BRSTNCNTB3D4		-	
<b>Renda Fixa Multimercado</b>				
BNP PARIBAS CORAL FI MULTIMERCADO PREVIDENCIÁRIO	BRCL8CTF001 IMA-B + 1,00% a.a.		-	
CARDOS RESP LIMITADA FIF MULTIMERCADO	BRCRD8CTF001 IPCA + 5,50% a.a.		-	
LOBOS RESP LIMITADA FIF MULTIMERCADO	BROGWKCTF005 CDI + 1,00% a.a.	SulAmérica Investimentos	6.620.772	9,31%
<b>Renda Fixa IMA</b>				
ITAÚ INSTITUCIONAL IMA-B 5 RESP LIMITADA FIF CIC RENDA FIXA	BRIFT5CTF007 IMA-B 5	Itaú Asset Management	1.549.452	5,97%
ITAÚ INSTITUCIONAL IMA-B FIC RENDA FIXA	BRITR3CTF008 IMA-B		-	
ITAÚ IMA-B 5+ FIC RENDA FIXA	BRIMB0CTF009 IMA-B 5+		-	
ITAÚ INSTITUCIONAL IRF-M FIC RENDA FIXA	BRITF4CTF000 IRF-M		-	
<b>MULTIMERCADO ESTRUTURADO</b>			<b>6.312.452</b>	<b>7,52%</b>
	Estruturados CDI + 3,00%		6.312.452	
ORION FIC MULTIMERCADO CRÉDITO PRIVADO	BRFNC2CTF006	Polígono Capital	253.262	12,50%
CSHG ITACORUBI RESP LIMITADA FIF CIC MULTIMERCADO	BROM53CTF001 IHFA	Credit Suisse Hedging-Griffo	6.059.191	2,99%
<b>FIP Estruturados</b>				
	IPCA + 9,00%		-	
LACAN FLORESTAL III FEEDER FIP MULTISTRATÉGIA	BR0320CTF004		-	
<b>RENDA VARIÁVEL</b>			<b>7.042.892</b>	<b>-20,26%</b>
<b>Renda Variável Ativa</b>				
XP FLECHAS RESP LIMITADA FIF AÇÕES	BR09GXCTF000 IBOVESPA + 2,00%	XP Asset Management	4.480.528	-15,17%
<b>Renda Variável Passiva</b>				
ITAÚ INSTITUCIONAL BOVV11 FIC AÇÕES	BR0EVCCTF009 IBOVESPA	Itaú Asset Management	2.562.364	-9,85%
<b>IMOBILIÁRIO</b>			<b>667.920</b>	<b>-3,19%</b>
	Imobiliário IFIX + 1,00%		667.920	
RIO BRAVO CAMPECHE FIC MULTIMERCADO	BR0ARVCTF005	Rio Bravo Investimentos	667.920	-4,23%
<b>EXTERIOR</b>			<b>2.719.438</b>	<b>21,19%</b>
<b>Renda Fixa Multimercado no Exterior</b>				
	Exterior			
PIMCO GLOBAL FINANCIALS CREDIT INVESTIMENTO NO EXTERIOR FI MULTIMERCADO	BRPIMC9CTF000 US Barclays Agg Total Return Value	PIMCO	906.963	14,89%
PIMCO INCOME DÓLAR INVESTIMENTO NO EXTERIOR FI MULTIMERCADO	BR0102CTF006 US Treasury Total Return Unhedged US	PIMCO	1.261.017	33,93%
ITAÚ US TREASURY INVESTIMENTO NO EXTERIOR RESP LIMITADA FIF CIC RENDA FIXA	BR03MOCTF009 US Treasury Total Return Unhedged USD	Itaú Asset Management	551.458	26,86%
<b>EMPRÉSTIMOS</b>			<b>775.649</b>	<b>27,83%</b>
<b>Empréstimos</b>			775.649	27,83%
<b>TOTAL</b>			<b>41.409.471</b>	<b>6,24%</b>

A tabela abaixo mostra a carteira de investimentos do plano por fundo de investimento:

## ARROJADO

VEÍCULO	BENCHMARK	GESTOR	PL FUNDOS	RENT. ANO
<b>RENDA FIXA</b>			<b>4.261.095</b>	<b>10,94%</b>
<b>Renda Fixa Tradicional</b>				
ICATU VANGUARDA PORTO BELO SOBERANO FI RENDA FIXA	BROF3FCTF007 100% do CDI	Icatu Vanguarda	1.737.386	10,76%
<b>Renda Fixa Crédito Privado</b>				
DESTERRO RESP LIMITADA FIF RENDA FIXA CRÉDITO PRIVADO	BRDSRRCTF002 IPCA + 6,00%		-	
GALÉS RESP LIMITADA FIF RENDA FIXA REFERENCIADO DI CRÉDITO PRIVADO	BROIRSCTF004 CDI + 1,50%	BRZ Investimentos	511.681	9,15%
LARANJEIRAS RESP LIMITADA FIF MULTIMERCADO CRÉDITO PRIVADO	BRO4AECTF004 IPCA + 6,00%		-	
TIVIO INSTITUCIONAL RESP LIMITADA FIF RENDA FIXA CRÉDITO PRIVADO	BRVIRFCTF000 105% do CDI	Tivio Capital	1.069.560	12,03%
<b>Renda Fixa Carteira ALM</b>				
Carteira NTN-B ALM	Títulos Públicos IPCA + 6,00%	PREVISC	-	
NTN-B 2028	BRSTNCNTB4X0		-	
NTN-B 2030	BRSTNCNTB3B8		-	
NTN-B 2032	BRSTNCNTB674		-	
NTN-B 2033	BRSTNCNTB6B16		-	
NTN-B 2035	BRSTNCNTB007		-	
NTN-B 2040	BRSTNCNTB3C6		-	
NTN-B 2045	BRSTNCNTB0A6		-	
NTN-B 2050	BRSTNCNTB3D4		-	
<b>Renda Fixa Multimercado</b>				
BNP PARIBAS CORAL FI MULTIMERCADO PREVIDENCIÁRIO	BRCL8CTF001 IMA-B + 1,00% a.a.		-	
CARDOS RESP LIMITADA FIF MULTIMERCADO	BRCRD8CTF001 IPCA + 5,50% a.a.		-	
LOBOS RESP LIMITADA FIF MULTIMERCADO	BROGWKCTF005 CDI + 1,00% a.a.	SulAmérica Investimentos	942.468	9,31%
<b>Renda Fixa IMA</b>				
ITAÚ INSTITUCIONAL IMA-B 5 RESP LIMITADA FIF CIC RENDA FIXA	BRIFT5CTF007 IMA-B 5		-	
ITAÚ INSTITUCIONAL IMA-B FIC RENDA FIXA	BRITR3CTF008 IMA-B		-	
ITAÚ IMA-B 5+ FIC RENDA FIXA	BRIMB0CTF009 IMA-B 5+		-	
ITAÚ INSTITUCIONAL IRF-M FIC RENDA FIXA	BRITF4CTF000 IRF-M		-	
<b>MULTIMERCADO ESTRUTURADO</b>			<b>1.397.235</b>	<b>7,68%</b>
	Estruturados CDI + 3,00%		1.397.235	
ORION FIC MULTIMERCADO CRÉDITO PRIVADO	BRFNC2CTF006	Polígono Capital	44.808	12,50%
CSHG ITACORUBI RESP LIMITADA FIF CIC MULTIMERCADO	BROM53CTF001 IHFA	Credit Suisse Hedging-Griffo	1.352.427	2,99%
<b>FIP Estruturados</b>				
	IPCA + 9,00%		-	
LACAN FLORESTAL III FEEDER FIP MULTISTRATÉGIA	BR0320CTF004		-	
<b>RENDA VARIÁVEL</b>			<b>2.608.222</b>	<b>-19,28%</b>
<b>Renda Variável Ativa</b>				
XP FLECHAS RESP LIMITADA FIF AÇÕES	BR09GXCTF000 IBOVESPA + 2,00%	XP Asset Management	2.016.908	-15,17%
<b>Renda Variável Passiva</b>				
ITAÚ INSTITUCIONAL BOVV11 FIC AÇÕES	BR0EVCCTF009 IBOVESPA	Itaú Asset Management	591.315	-9,85%
<b>IMOBILIÁRIO</b>			<b>140.993</b>	<b>-3,87%</b>
	Imobiliário IFIX + 1,00%		140.993	
RIO BRAVO CAMPECHE FIC MULTIMERCADO	BR0ARVCTF005	Rio Bravo Investimentos	140.993	-4,23%
<b>EXTERIOR</b>			<b>393.322</b>	<b>18,84%</b>
<b>Renda Fixa Multimercado no Exterior</b>				
	Exterior			
PIMICO GLOBAL FINANCIALS CREDIT INVESTIMENTO NO EXTERIOR FI MULTIMERCADO	BRPIMC9CTF000 US Barclays Agg Total Return Value	PIMICO	393.322	14,89%
PIMICO INCOME DÓLAR INVESTIMENTO NO EXTERIOR FI MULTIMERCADO	BR0102CTF006 US Treasury Total Return Unhedged USD		-	
ITAÚ US TREASURY INVESTIMENTO NO EXTERIOR RESP LIMITADA FIF CIC RENDA FIXA	BR03M0CTF009 US Treasury Total Return Unhedged USD		-	
<b>EMPRÉSTIMOS</b>			<b>221.055</b>	<b>25,62%</b>
<b>Empréstimos</b>		PREVISC	221.055	25,62%
<b>TOTAL</b>			<b>9.021.923</b>	<b>2,82%</b>

A tabela abaixo mostra a carteira de investimentos do plano por fundo de investimento:

**SUBMASSA BD**

VEÍCULO	BENCHMARK	GESTOR	PL FUNDOS	RENT. ANO
<b>RENDA FIXA</b>			<b>56.786.019</b>	<b>10,74%</b>
<b>Renda Fixa Tradicional</b>				
ICATU VANGUARDA PORTO BELO SOBERANO FI RENDA FIXA	BROF3FCTF007 100% do CDI	Icatu Vanguarda	2.597.298	10,76%
<b>Renda Fixa Crédito Privado</b>				
DESTERRO RESP LIMITADA FIF RENDA FIXA CRÉDITO PRIVADO	BRDSRRCTF002 IPCA + 6,00%		-	
GALÉS RESP LIMITADA FIF RENDA FIXA REFERENCIADO DI CRÉDITO PRIVADO	BROIRSCTF004 CDI + 1,50%		-	
LARANJEIRAS RESP LIMITADA FIF MULTIMERCADO CRÉDITO PRIVADO	BRO4AECTF004 IPCA + 6,00%		-	
TIVIO INSTITUCIONAL RESP LIMITADA FIF RENDA FIXA CRÉDITO PRIVADO	BRVIRFCTF000 105% do CDI		-	
<b>Renda Fixa Carteira ALM</b>			<b>54.188.721</b>	<b>11,33%</b>
Carteira NTN-B ALM	Títulos Públicos IPCA + 6,00%	PREVISC		
NTN-B 2028	BRSTNCNTB4X0		-	
NTN-B 2030	BRSTNCNTB3B8		11.848.215	
NTN-B 2032	BRSTNCNTB674		851.311	
NTN-B 2033	BRSTNCNTB6B16		1.059.932	
NTN-B 2035	BRSTNCNTB007		4.410.582	
NTN-B 2040	BRSTNCNTB3C6		20.445.170	
NTN-B 2045	BRSTNCNTB0A6		15.573.510	
NTN-B 2050	BRSTNCNTB3D4		-	
<b>Renda Fixa Multimercado</b>				
BNP PARIBAS CORAL FI MULTIMERCADO PREVIDENCIÁRIO	BRCL8CTF001 IMA-B + 1,00% a.a.		-	
CARDOS RESP LIMITADA FIF MULTIMERCADO	BRCRD8CTF001 IPCA + 5,50% a.a.		-	
LOBOS RESP LIMITADA FIF MULTIMERCADO	BROGWKCTF005 CDI + 1,00% a.a.		-	
<b>Renda Fixa IMA</b>				
ITAÚ INSTITUCIONAL IMA-B 5 RESP LIMITADA FIF CIC RENDA FIXA	BRIFT5CTF007 IMA-B 5		-	
ITAÚ INSTITUCIONAL IMA-B FIC RENDA FIXA	BRITR3CTF008 IMA-B		-	
ITAÚ IMA-B 5+ FIC RENDA FIXA	BRIMB0CTF009 IMA-B 5+		-	
ITAÚ INSTITUCIONAL IRF-M FIC RENDA FIXA	BRITF4CTF000 IRF-M		-	
<b>MULTIMERCADO ESTRUTURADO</b>				
	Estruturados CDI + 3,00%		-	
ORION FIC MULTIMERCADO CRÉDITO PRIVADO	BRFNC2CTF006		-	
CSHG ITACORUBI RESP LIMITADA FIF CIC MULTIMERCADO	BROM53CTF001 IHFA		-	
<b>FIP Estruturados</b>				
	IPCA + 9,00%		-	
LACAN FLORESTAL III FEEDER FIP MULTISTRATÉGIA	BR0320CTF004		-	
<b>RENDA VARIÁVEL</b>				
<b>Renda Variável Ativa</b>				
	IBOVESPA + 2,00%		-	
XP FLECHAS RESP LIMITADA FIF AÇÕES	BR09GXCTF000		-	
<b>Renda Variável Passiva</b>				
ITAÚ INSTITUCIONAL BOVV11 FIC AÇÕES	BR0EVCCTF009		-	
<b>IMOBILIÁRIO</b>				
	Imobiliário IFIX + 1,00%		-	
RIO BRAVO CAMPECHE FIC MULTIMERCADO	BR0ARVCTF005		-	
<b>EXTERIOR</b>				
<b>Renda Fixa Multimercado no Exterior</b>				
	Exterior		-	
PIMCO GLOBAL FINANCIALS CREDIT INVESTIMENTO NO EXTERIOR FI MULTIMERCADO	BRPMC9CTF000 US Barclays Agg Total Return Value		-	
PIMCO INCOME DÓLAR INVESTIMENTO NO EXTERIOR FI MULTIMERCADO	BR0102CTF006 US Treasury Total Return Unhedged USD		-	
ITAÚ US TREASURY INVESTIMENTO NO EXTERIOR RESP LIMITADA FIF CIC RENDA FIXA	BR03M0CTF009 US Treasury Total Return Unhedged USD		-	
<b>EMPRÉSTIMOS</b>			<b>84.414</b>	<b>22,61%</b>
<b>Empréstimos</b>				
		PREVISC	84.414	22,61%
<b>TOTAL</b>			<b>56.870.433</b>	<b>10,11%</b>

## V. GESTÃO ADMINISTRATIVA

Os recursos para a cobertura das despesas administrativas da EFPC são denominados de Custeio Administrativo, ou seja, são as “receitas” repassadas para o Plano de Gestão Administrativa. As receitas constituídas na gestão administrativa compõem as fontes de custeio e são destinadas para a cobertura das despesas administrativas dos Planos de Benefícios da EFPC.

As receitas podem ser compostas por contribuições, remunerações de contribuições em atrasos, dotações iniciais, doações, taxa de administração de empréstimos e financiamentos, custeio administrativo oriundos do investimento. Além dos recursos oriundos dos Planos de Benefício, há também receitas diretas e outras receitas que são representadas pelo recebimento de terceiros.

<b>FONTES DE CUSTEIO ADMINISTRATIVO</b>	<b>2024</b>
<b>CONTRIBUIÇÕES PREVIDENCIAIS</b>	<b>1.776.113,63</b>
CONTRIBUIÇÃO PARA CUSTEIO DOS PATROCINADORES	1.585.099,91
CONTRIBUIÇÃO PARA CUSTEIO DOS PARTICIPANTES	145.350,06
CONTRIBUIÇÃO PARA CUSTEIO DOS AUTOPATROCINADOS	45.663,66
<b>INVESTIMENTOS</b>	<b>11.946.912,56</b>
CUSTEIO ADMINISTRATIVO - INVESTIMENTOS	11.343.799,62
TAXA DE ADMINISTRAÇÃO DOS EMPRÉSTIMOS	603.112,94
<b>RECEITAS ADMINISTRATIVAS</b>	<b>934.868,65</b>
DIRETAS	3.196,49
OUTRAS RECEITAS	17.653,97
RESULTADO POSITIVO LÍQUIDOS DOS INVESTIMENTOS	914.018,19
<b>TOTAL</b>	<b>14.657.894,84</b>

As despesas detalhadas relacionadas à Administração dos Planos Previdenciais englobam uma variedade de custos da Gestão Administrativa e Gestão de Investimentos. Na tabela estão demonstradas as rubricas das despesas administrativas e suas composições. Pessoal e encargos são compostas por salários, impostos sobre salários, benefícios; Treinamentos, Congressos e Seminários, treinamentos com comissão técnica, treinamentos Abrapp, congressos; Viagens e Estadias, viagens institucionais e viagens de consultores; Serviços Atuariais é composta por consultoria atuarial; Serviços Contábeis, consultoria contábil e consultoria previdenciária; Serviços Jurídicos, consultoria jurídica; Tecnologia da Informação, manutenção de softwares, certificados digitais, ferramenta para conversão de arquivos; Gestões/Planejamento estratégico, serviços de consultoria de riscos, consultoria de processos internos e consultoria de planejamento; Auditoria Contábil, serviços de auditoria contábil e auditoria atuarial; Serviços e Consultorias de investimentos, consultorias de

investimentos; Serviços de Conservação e manutenção, serviços com manutenção de máquinas; As despesas classificadas na rubrica outros, incluem alugueis, condomínios, telecomunicações, locação de equipamentos e guarda de documentos; Despesas Gerais; são compostas pelas despesas com comunicações, certificações e treinamentos de governança, reuniões da governança, eventos e ações de recursos humanos, projetos, associações de classe, materiais de escritórios; Depreciações e amortizações, são despesas com a depreciação de bens imobilizados e intangíveis; Tributos, são compostas por PIS e COFINS e Taxa de Fiscalização e Controle (TAFIC) e as despesas classificadas como adicionais são compostas pelo Contrato de Dívida de Patrocinadora e convênios firmados com instituidores. Quanto às despesas com a gestão dos investimentos, elas são deduzidas na origem, ou seja, a dedução dessas ocorre na cota dos fundos investidos.

## DESCRIÇÃO DAS DESPESAS

2024

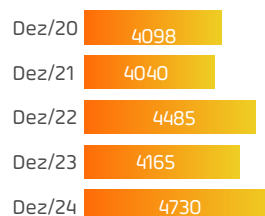
1. Administração dos Planos Previdenciais	4.872.011,33
Pessoal e Encargos	3.198.755,45
Treinamentos/Congressos/Seminários	14.475,90
Viagens e Estadias	41.424,95
Serviços Atuariais	79.544,82
Consultoria Contábil	121.065,64
Consultoria Jurídica	3.039,41
Consultoria Recursos Humanos	492,74
Tecnologia da Informação	456.551,82
Gestão de Planejamento Estratégico	44.281,09
Consultoria Auditoria Contábil	15.666,94
Consultoria de Investimentos	81.467,82
Serviços de Conservação e Manutenção	17,45
Despesas Outras	193.396,34
Despesas Gerais	192.589,61
Despesas Depreciações	126.631,18
Despesas C/ Tributos	283.897,40
Despesas Adicionais	18.712,77
<b>2. Gestão Externa dos Investimentos</b>	<b>858.078,62</b>
Taxa CETIP	R\$ 113.084,28
Taxa de Performance	R\$ 13.145,47
Taxa de Administração	R\$ 103.469,17
Taxa de Custódia	R\$ 103.469,17
Taxa de Gestão	R\$ 457.948,70
Taxa CVM	R\$ 39.721,50
Taxa SELIC	R\$ 12.414,04
Taxa Bovespa	R\$ 569,81
Despesas financeiras	R\$ 1.572,74
Taxa ANBIMA	R\$ 6.980,18
Despesas gerais	R\$ 9.428,23
Rebate	-R\$ 3.724,68
<b>3. Total de Despesas Consolidadas (1+2)</b>	<b>5.730.089,95</b>

## VI. PARECER ATUARIAL DO PLANO DE BENEFÍCIOS

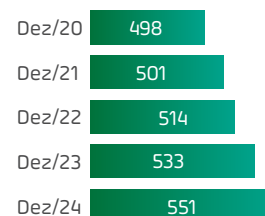
Este Parecer Atuarial objetiva apresentar os resultados da Avaliação Atuarial de encerramento do exercício de 2024 do Plano de Benefícios FIESCPREV, vale destacar que, após a aprovação do novo regulamento do Plano, em 10.01.2023, os assistidos tiveram um prazo de 365 dias para alterar a renda mensal vitalícia para renda por prazo determinado, renda por percentual ou por prazo indeterminado, conforme especificado no Art. 77 do regulamento vigente. O referido processo foi encerrado em janeiro de 2024. Diante desse cenário, nesta Avaliação Atuarial foi observado um movimento de transferência de renda da parcela BD para a CD.

A evolução dos participantes ativos e assistidos nos últimos cinco (05) anos foi a seguinte:

### ATIVOS



### ASSISTIDOS



Fonte: Diretoria de Cliente e Inovação

O plano investe em títulos públicos federais, denominadas NTN-B's (Notas do Tesouro Nacional - Série B), como uma das estratégias de investimentos para garantir e assegurar a concessão e manutenção de benefícios de renda vitalícia. Conforme a legislação vigente, na realização de uma avaliação atuarial, seja por fato relevante ou de encerramento de exercício, na apuração do resultado do plano de benefícios se faz necessário a precificação dos recursos garantidores do plano, entre estes as NTN-B's. O valor do montante das NTN-B's de cada plano é apurado através do Ajuste de Precificação.

Em 31/12/2024, as Provisões Matemáticas do Plano não estão totalmente cobertas pelo respectivo patrimônio de cobertura, apurando-se Déficit Técnico Acumulado de R\$ (683.169,52), aproximadamente 1,07% das provisões em Benefício Definido. Considerando o valor do ajuste de precificação de R\$ 555.891,75, o Equilíbrio Técnico Ajustado negativo foi avaliado em R\$ (127.277,77), aproximadamente 0,20% das provisões em Benefício Definido:

<b>FIESCPREV</b>	<b>31/12/2024</b>
<b>Patrimônio de Cobertura do Plano</b>	<b>R\$ 621.477.402,65</b>
<b>Provisões Matemáticas</b>	<b>R\$ 622.160.572,16</b>
de Benefício Concedido	R\$ 307.427.556,65
de Benefícios a Conceder	R\$ 339.548.778,33
à Amortizar	- R\$ 24.815.762,82
<b>Equilíbrio Técnico</b>	<b>- R\$ 683.169,51</b>

#### **Apuração do ETA- Equilíbrio Técnico Ajustado 2024**

a) Equilíbrio Técnico	- R\$ 683.169,51
b) (+/-) Ajuste de Precificação (NTNB's)	R\$ 555.891,75
c) Equilíbrio Técnico Ajustado (a+b)	- R\$ 127.277,77

Como resultado dos estudos de adequação da taxa de juros e das demais hipóteses atuariais, relacionados a seguir, realizou-se a alteração da hipótese de Taxa de Inflação que impacta no cálculo do Fator de Determinação, o qual passou de 97,17% para 98,26%. As demais hipóteses atuariais foram mantidas, considerando que o último estudo de adequação, realizado em 2022, permanece válido para a Avaliação Atuarial de 2024, não havendo nenhum prejuízo legal ou técnico. Quanto à taxa de juros, o novo estudo indicou a viabilidade de manter a mesma taxa adotada na Avaliação Atuarial de 2023, a decisão que foi ratificada pelos órgãos de governança da Entidade.

O Plano de custeio para o exercício de 2025, com vigência em 01/04/2025, permanece inalterado, o documento foi aprovado pelo Conselho Deliberativo, em reunião realizada no dia 27/03/2025.

## Premissas e Hipóteses Atuariais: 2023 X 2024

<b>Hipóteses Biométricas</b>	<b>Hipótese em 2023</b>	<b>Hipótese em 2024</b>
Mortalidade Geral	AT-2000 Basic MF D20%	AT-2000 Basic MF D20%
Mortalidade de Inválidos	AT-49 M	AT-49 M
Entrada em Invalidez	Álvaro Vindas	Álvaro Vindas
Morbidez	Não aplicável	Não aplicável
<b>Hipóteses Demográficas</b>	<b>Hipótese em 2023</b>	<b>Hipótese em 2024</b>
Composição da Família de Pensionista	Não aplicável	Não aplicável
Geração Futura de Novos Entrados	Não aplicável	Não aplicável
Desligamento	Não aplicável	Não aplicável
Entrada em Aposentadoria	Não aplicável	Não aplicável
<b>Hipóteses Econômicas</b>	<b>Hipótese em 2023</b>	<b>Hipótese em 2024</b>
Taxa de Inflação	5,99% a.a. (97,17%)	3,62% a.a. (98,26%)
Proj. do Cresc. Real de Salário	Não aplicável	Não aplicável
Proj. do Cresc. Real dos Benef. do Plano	Não aplicável	Não aplicável
Proj. do Cresc. Real dos Benef. do INSS	Não aplicável	Não aplicável
Indexador do Plano	INPC (IBGE)	INPC (IBGE)
<b>Hipóteses Financeiras</b>	<b>Hipótese em 2023</b>	<b>Hipótese em 2024</b>
Taxa Real Anual de Juros	4,93% a.a.	4,93% a.a.

Estruturado na modalidade CV – Contribuição Variável, não sendo aplicáveis as premissas demográficas relacionadas a participantes ativos. Para Composição da Família de Assistidos e Pensionistas são utilizados os dados reais. Para o encerramento de exercício de 2024 foi indicado pelo atuário responsável pelo plano, através do Relatório RN/858/2024/PREVISC, de 14/11/2024, a alteração da taxa de inflação utilizada no plano: de 5,99% a.a. para 3,62% a.a., resultando em alteração do Fator de Determinação do Valor Real ao Longo do Tempo dos Benefícios da Entidade de 97,17% para 98,26%.

Plano de Previdência Complementar  
**FIESCPREV**

0800 048 8088

[web.previsc.com.br/faleconosco](http://web.previsc.com.br/faleconosco) | [www.previsc.com.br](http://www.previsc.com.br)

Rod. Admar Gonzaga, 2765 | 2º andar

CEP 88034-001 | Florianópolis - SC

**PREVISC**  
PREVIDÊNCIA COMPLEMENTAR