

**Rentabilidade**

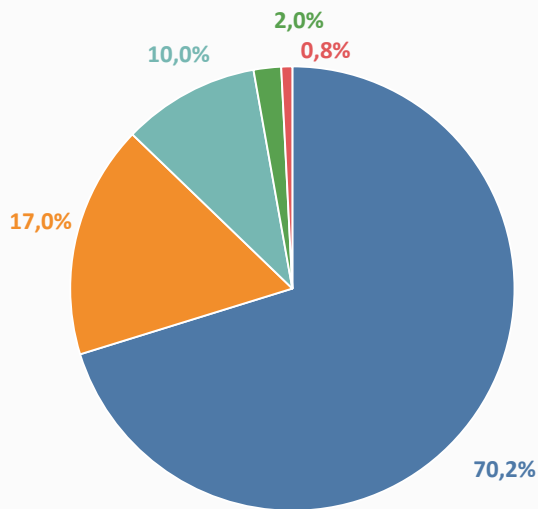
	jan.	fev.	mar.	abr.	mai.	jun.	jul.	ago.	set.	out.	nov.	dez.	Total
2020	0,43%	-2,17%	-10,51%	3,09%	3,15%	3,04%	3,18%	-0,19%	-1,95%	-0,44%	3,82%	3,21%	<b>3,76%</b>
2021	-0,63%	-1,26%	0,47%	1,24%	1,24%	0,24%	-1,13%	-0,97%	-0,63%	-1,08%	0,63%	1,15%	<b>-0,79%</b>
2022	0,38%	0,28%	1,71%	-0,53%	0,76%	-1,12%	1,42%	1,67%	0,38%	2,01%	-1,04%	0,20%	<b>6,23%</b>
2023	0,78%	-0,57%	0,21%	0,82%	1,72%	2,38%	1,41%	-0,25%	0,38%	-0,51%	3,19%	2,07%	<b>12,17%</b>
2024	0,14%	0,75%	0,72%	-0,10%	-0,17%	0,90%	1,67%	1,74%	-0,11%	0,33%			<b>6,01%</b>

**Cenário Macroeconômico Outubro de 2024**

Nos EUA, espera-se corte na taxa de juros de 0,25%, para o intervalo de 4,5% a 4,75% ao ano. Essa intensidade menor no corte pode ser justificada por dados positivos no mercado de trabalho e por uma aparente estabilização na inflação. Nesse contexto, a inflação americana, teve alta de 0,2% pelo 3º mês consecutivo. O nível de desemprego caiu 0,1%, ficando no patamar de 4,1% no mês de setembro. As Bolsas dos EUA apresentaram um desempenho negativo por diversos motivos, mas especialmente pela proximidade das eleições e pela incerteza quanto aos rumos da política fiscal (S&P 500: -1%). Na Europa, o Banco Central optou novamente por reduzir suas taxas de juro em 0,25%. No Brasil, o IPCA de setembro foi de 0,44%, impactado em grande parte por fatores climáticos e aumento na energia elétrica, por conta da mudança da bandeira tarifária verde para vermelha. O relatório FOCUS manteve a previsão da taxa Selic em 11,75% até o fim do ano. A manutenção da previsão é fundamentada pelo contínuo aquecimento da economia e queda no desemprego para 6,4%. O mercado aguarda o plano de cortes de gastos do governo para o próximo mês, para contribuir no esforço fiscal de cumprimento do arcabouço. Em relação aos índices de mercado, no mês de outubro destacam-se o CDI, com 0,93%, o IBOVESPA, com -1,60%, o MSCI WORLD com 3,89%, o IMA-B, com -0,76% e o Dólar, com 6,05%.

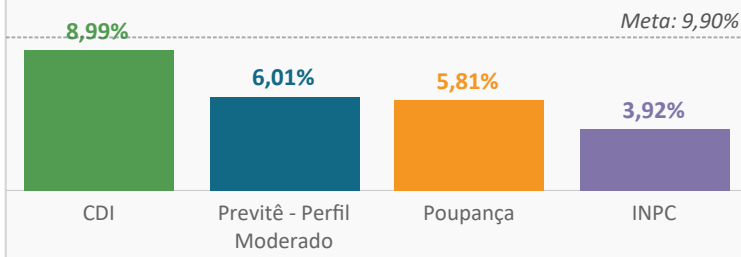
**Alocação por Segmento**

- Renda Fixa
- Renda Variável
- Exterior
- Imobiliário
- Estruturados

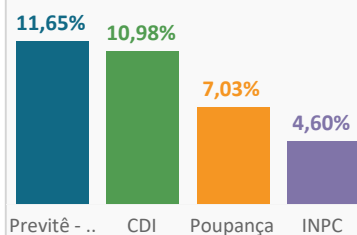


**Rentabilidade Comparativa**

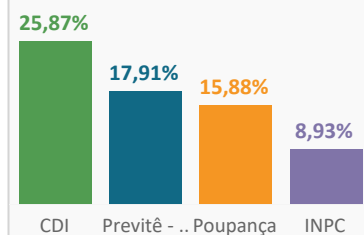
**Ano Corrente**  
Meta: **CDI + 1,00%**



**Últimos 12 meses**



**Últimos 24 meses**



**Histórico de Rentabilidade Acumulada**

- CDI
- INPC
- Previtê - Perfil Moderado
- Poupança

