

Rentabilidade

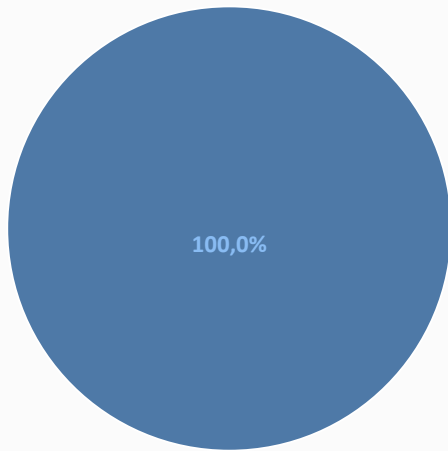
| | jan. | fev. | mar. | abr. | mai. | jun. | jul. | ago. | set. | out. | nov. | dez. | Total |
|------|--------|--------|--------|-------|-------|-------|--------|--------|--------|--------|-------|-------|---------------|
| 2020 | 0,44% | 0,16% | -3,13% | 0,56% | 2,01% | 1,25% | 1,76% | -0,13% | -0,80% | -0,03% | 1,30% | 2,28% | 5,67% |
| 2021 | -0,18% | -0,89% | -0,38% | 0,87% | 0,52% | 0,30% | -0,52% | -0,50% | 0,42% | -0,46% | 1,60% | 0,81% | 1,57% |
| 2022 | 0,20% | 0,73% | 1,29% | 0,83% | 0,90% | 0,84% | 0,93% | 1,13% | 0,99% | 0,97% | 0,88% | 1,05% | 11,28% |
| 2023 | 0,12% | 0,33% | 0,97% | 0,77% | 1,07% | 0,85% | 0,97% | 1,00% | 0,71% | 0,63% | 1,15% | 0,97% | 9,98% |
| 2024 | 0,95% | 0,89% | 0,85% | 0,75% | 0,75% | 0,72% | 0,93% | 0,86% | 0,80% | 0,87% | | | 8,69% |

Cenário Macroeconômico Outubro de 2024

Nos EUA, espera-se corte na taxa de juros de 0,25%, para o intervalo de 4,5% a 4,75% ao ano. Essa intensidade menor no corte pode ser justificada por dados positivos no mercado de trabalho e por uma aparente estabilização na inflação. Nesse contexto, a inflação americana, teve alta de 0,2% pelo 3º mês consecutivo. O nível de desemprego caiu 0,1%, ficando no patamar de 4,1% no mês de setembro. As Bolsas dos EUA apresentaram um desempenho negativo por diversos motivos, mas especialmente pela proximidade das eleições e pela incerteza quanto aos rumos da política fiscal (S&P 500: -1%). Na Europa, o Banco Central optou novamente por reduzir suas taxas de juro em 0,25%. No Brasil, o IPCA de setembro foi de 0,44%, impactado em grande parte por fatores climáticos e aumento na energia elétrica, por conta da mudança da bandeira tarifária verde para vermelha. O relatório FOCUS manteve a previsão da taxa Selic em 11,75% até o fim do ano. A manutenção da previsão é fundamentada pelo contínuo aquecimento da economia e queda no desemprego para 6,4%. O mercado aguarda o plano de cortes de gastos do governo para o próximo mês, para contribuir no esforço fiscal de cumprimento do arcabouço. Em relação aos índices de mercado, no mês de outubro destacam-se o CDI, com 0,93%, o IBOVESPA, com -1,60%, o MSCI WORLD com 3,89%, o IMA-B, com -0,76% e o Dólar, com 6,05%.

Alocação por Segmento

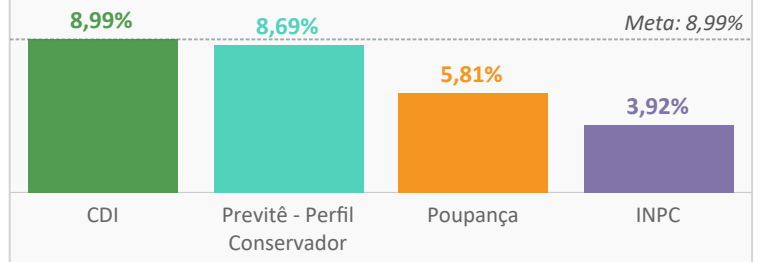
Renda Fixa



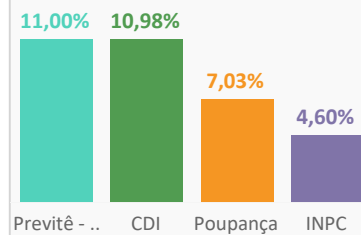
Rentabilidade Comparativa

Ano Corrente

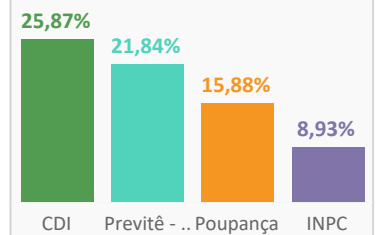
Meta: **CDI + 0,00%**



Últimos 12 meses



Últimos 24 meses



Histórico de Rentabilidade Acumulada

CDI Previtê - Perfil Conservador INPC Poupança

