

## Posição - Dezembro / 2023

### Informações Gerais:

Taxa de Administração:	0,68% a.a.
Taxa de Carregamento:	0,00% a.m.

### Estrutura de Investimentos:

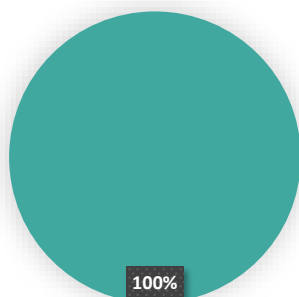
<b>Administrador Fiduciário</b>	<b>Custódia</b>	<b>Consultoria de Investimentos</b>
		

### Rentabilidade Acumulada

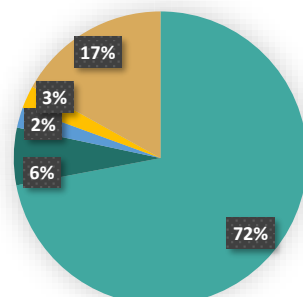
### Rentabilidade no Ano

	dez/23	12 Meses	24 Meses	36 Meses	2023	2022	2021	2020	2019
<b>Conservador</b>	0,97%	9,98%	22,38%	24,30%	9,98%	11,28%	1,57%	5,67%	9,68%
<b>Moderado</b>	2,07%	12,17%	19,16%	18,22%	12,17%	6,23%	-0,79%	3,76%	13,57%
<b>Arrojado</b>	3,25%	14,32%	19,66%	13,86%	14,32%	4,67%	-4,85%	2,54%	17,83%
<b>Poupança</b>	0,57%	8,14%	16,67%	20,08%	8,04%	7,90%	2,99%	2,11%	4,26%
<b>CDI</b>	0,90%	13,22%	27,21%	32,67%	13,05%	12,37%	4,40%	2,77%	5,97%
<b>Ibovespa</b>	5,38%	23,58%	27,12%	13,90%	22,28%	4,69%	-11,93%	2,92%	31,58%

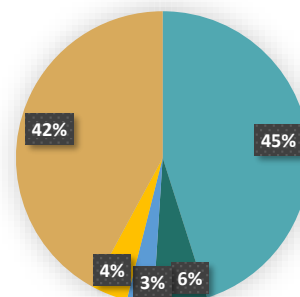
### Conservador



### Moderado



### Arrojado



■ RENDA FIXA DI ■ RENDA FIXA INFLAÇÃO ■ RENDA FIXA CRÉDITO PRIVADO ■ INVESTIMENTOS ESTRUTURADOS ■ INVESTIMENTOS NO EXTERIOR ■ INVESTIMENTOS IMOBILIÁRIOS ■ RENDA VARIÁVEL

☞ **Conservador:** Indicado para Investidores com baixa tolerância ao risco. Busca rentabilidade nos investimentos com ativos de menor risco. Investe, no mínimo, 95% dos recursos no segmento de Renda Fixa.




☞ **Moderado:** Indicado para Investidores com moderada tolerância ao risco. Busca maior rentabilidade na diversificação dos investimentos. Investe em Renda Fixa (70%), Renda Variável (17%), Investimentos Estruturados (3%), Investimentos Exterior (5%) e Investimentos Imobiliários (5%).

☞ **Arrojado:** Indicado para Investidores com alta tolerância ao risco. Busca maior rentabilidade na diversificação dos investimentos. Investe em Renda Fixa (60%), Renda Variável (31%), Investimentos Exterior (7%) e Investimentos Imobiliários (2%).

Importante: Este documento foi elaborado pela PREVISC, com fins meramente informativos. Apesar do cuidado utilizado tanto na obtenção quanto no manuseio das informações apresentadas, a PREVISC não se responsabiliza pela publicação acidental de informações incorretas, nem por decisões de investimentos tomadas com base nas informações contidas neste documento. A rentabilidade obtida no passado não representa garantia de rentabilidade futura. Para avaliação da performance do Plano é recomendável uma análise de período de 12 (doze) meses. É recomendada a leitura cuidadosa do regulamento do Plano ao aplicar seus recursos. A rentabilidade divulgada não é líquida de impostos. Os indicadores financeiros apresentados acima são meras referências econômicas. Investimentos regidos pela Resolução CMN nº 4.994/2022 e aderente à Política de Investimentos da PREVISC.



0800 048 8088  
[web.previsc.com.br/faleconosco/](http://web.previsc.com.br/faleconosco/)

 [previsc\\_oficial](#)  
  [previsc](#)

Rod. Admar Gonzaga 2765 | 2º andar  
CEP 88034-001 | Florianópolis - SC