




Posição - Dezembro / 2022

Informações Gerais:

Taxa de Administração:	0,68% a.a.
Taxa de Carregamento:	0,00% a.m.

Estrutura de Investimentos:

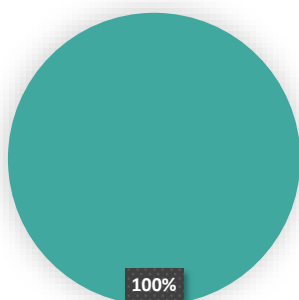
Administrador Fiduciário	Custódia	Consultoria de Investimentos
		

Rentabilidade Acumulada

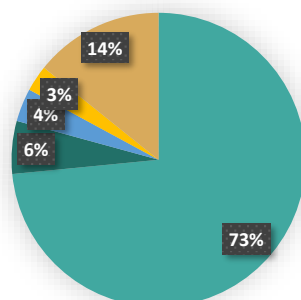
Rentabilidade no Ano

	dez/22	12 Meses	24 Meses	36 Meses	2022	2021	2020	2019	2018
Conservador	1,05%	11,28%	13,02%	19,43%	11,28%	1,57%	5,67%	9,68%	7,53%
Moderado	0,20%	6,23%	5,39%	9,36%	6,23%	-0,79%	3,76%	13,57%	7,61%
Arrojado	-0,56%	4,67%	-0,40%	2,13%	4,67%	-4,85%	2,54%	17,83%	8,49%
Poupança (Selic)	0,71%	7,92%	11,13%	13,52%	7,90%	2,99%	2,11%	4,26%	4,62%
CDI	1,12%	12,41%	17,33%	20,62%	12,37%	4,40%	2,77%	5,97%	6,42%
Ibovespa	-2,45%	4,69%	-8,10%	-6,37%	4,69%	-11,93%	2,92%	31,58%	15,03%

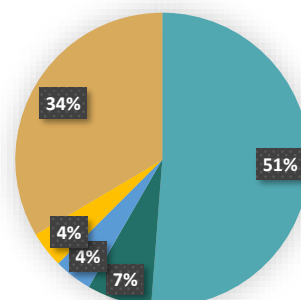
Conservador



Moderado



Arrojado



■ RENDA FIXA DI ■ RENDA FIXA INFLAÇÃO ■ RENDA FIXA CRÉDITO PRIVADO ■ INVESTIMENTOS ESTRUTURADOS ■ INVESTIMENTOS NO EXTERIOR ■ INVESTIMENTOS IMOBILIÁRIOS ■ RENDA VARIÁVEL

☞ **Conservador:** Indicado para Investidores com baixa tolerância ao risco. Busca rentabilidade nos investimentos com ativos de menor risco. In veste, no mínimo, 95% dos recursos no segmento de Renda Fixa.

☞ **Moderado:** Indicado para Investidores com moderada tolerância ao risco. Busca maior rentabilidade na diversificação dos investimentos. Investe em Renda Fixa (70%), Renda Variável (17%), Investimentos Estruturados (3%), Investimentos Exterior (5%) e Investimentos Imobiliários (5%).

☞ **Arrojado:** Indicado para Investidores com alta tolerância ao risco. Busca maior rentabilidade na diversificação dos investimentos. Investe em Renda Fixa (60%), Renda Variável (31%), Investimentos Exterior (7%) e Investimentos Imobiliários (2%).

Importante: Este documento foi elaborado pela PREVISC, com fins meramente informativos. Apesar do cuidado utilizado tanto na obtenção quanto no manuseio das informações apresentadas, a PREVISC não se responsabiliza pela publicação acidental de informações incorretas, nem por decisões de investimentos tomadas com base nas informações contidas neste documento. A rentabilidade obtida no passado não representa garantia de rentabilidade futura. Para avaliação da performance do Plano é recomendável uma análise de período de 12 (doze) meses. É recomendada a leitura cuidadosa do regulamento do Plano ao aplicar seus recursos. A rentabilidade divulgada não é líquida de impostos. Os indicadores financeiros apresentados acima são meras referências econômicas. Investimentos regidos pela Resolução CMN nº 4.994/2022 e aderente à Política de Investimentos da PREVISC.



0800 048 8088
web.previsc.com.br/faleconosco/

previsc_oficial
previsc

Rod. Admar Gonzaga 2765 | 2º andar
CEP 88034-001 | Florianópolis - SC