





RELATÓRIO DE INFORMAÇÕES

2021



SUMÁRIO

Mensagem da Diretoria	01
Sobre a Previsc	02
01. Situação Patrimonial	03
02. Política de Investimentos	04
03. Contribuições e Benefícios	06
04. Resultado dos Investimentos	07
05. Despesas Detalhadas do Plano de Benefícios	09
06. Parecer Atuarial do Plano de Benefícios	10
07. Alterações do Regulamento do Plano de Benefícios	12





Caro(a) participante,

Um cenário de incertezas marcou o ano de 2021. As consequências da pandemia da Covid-19 impactaram na área da saúde, na política e também na economia. A PREVISC passou por esse período com resiliência, buscando se adaptar às circunstâncias em prol de seu propósito: proporcionar um futuro melhor aos participantes.


A entidade PREVISC encerrou o ano administrando 18 planos de previdência, de 41 patrocinadores e 4 instituidores nos segmentos da indústria, comércio e educação que estão localizados nos estados de Santa Catarina, Paraná, São Paulo, Mato Grosso, Piauí, Ceará, Maranhão, Pará, Alagoas e Amazonas, além do Distrito Federal.

A lição que 2021 nos deixa é que as mudanças são constantes. Não devemos temer os desafios, e sim aprender com eles para nos tornar mais fortes e experientes.

Diante desse contexto, apresentamos o Relatório Anual de Informações 2021, em que são retratadas, de forma resumida, as informações sobre a situação patrimonial, atuarial e de investimentos do seu plano.

Regidia Frantz

Superintendente da PREVISC



A versão completa deste relatório está no nosso site, em Documentos Institucionais. O documento também está disponível em:

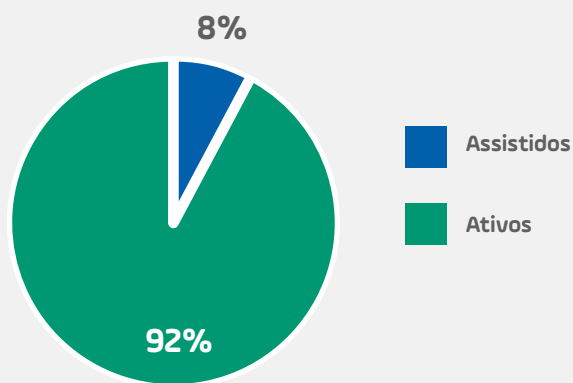
AUTOATENDIMENTO > ACESSAR MENU > MEU PLANO
> RELATÓRIO ANUAL DE INFORMAÇÕES

Desejo uma ótima leitura!

SOBRE A PREVIC

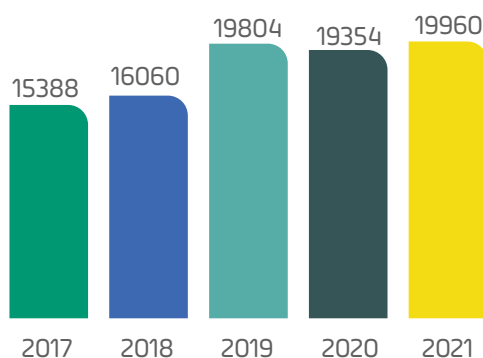


▶ Participantes Total Previsc



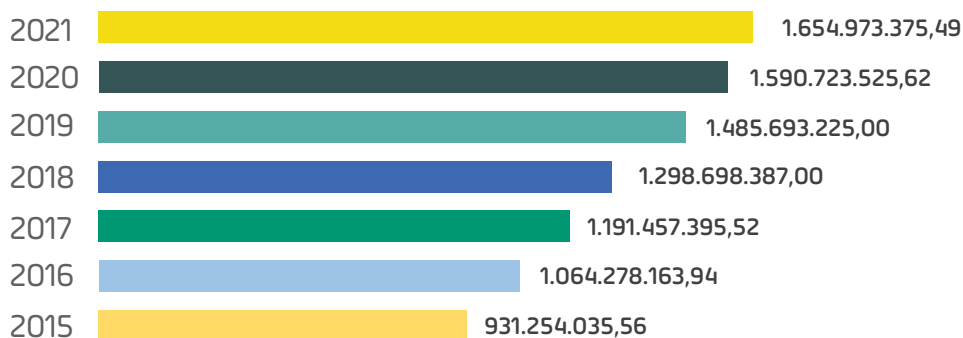
Patrocinadores
do Plano

▶ Evolução de Participantes Previsc



▶ Evolução de Ativos de Investimentos Previsc

Evolução do Patrimônio Consolidado



01

SITUAÇÃO PATRIMONIAL

O principal objetivo do plano é assegurar ao participante o pagamento de uma aposentadoria complementar. Por isso, entender o Demonstrativo Patrimonial é importante. Este documento apresenta a situação econômica do plano. Nele, são consideradas todas as entradas (ativos) e saídas (passivos) do plano.

► Demonstrativo Patrimonial

O demonstrativo abaixo evidencia o patrimônio do plano:

I - Balanço Patrimonial

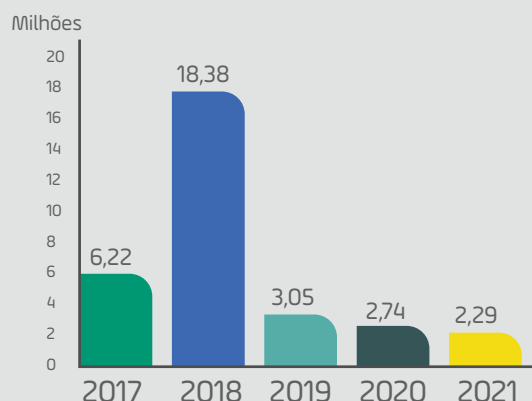
ATIVO	2021
REALIZÁVEL	2.288.700,91
Gestão Previdencial	151.374,13
Gestão Administrativa	334.398,26
Investimentos	1.802.928,52
TOTAL DO ATIVO	2.288.700,91

PASSIVO	2021
EXIGÍVEL CONTINGENCIAL	2.000,00
Gestão Previdencial	2.000,00
PATRIMÔNIO SOCIAL	2.286.700,91
Patrimônio de Cobertura do Plano	1.952.302,65
Provisões Matemáticas	1.952.302,65
Equilíbrio Técnico	334.398,26
Fundos	334.398,26
TOTAL DO PASSIVO	2.288.700,91

Evolução Patrimonial

A evolução patrimonial demonstra o que mudou, nos últimos cinco anos, no patrimônio do plano de benefícios.

No gráfico, é possível notar uma pequena redução. Isso se deve ao cenário social e econômico vivido nos anos de 2020 e 2021, que afetou a rentabilidade dos investimentos.





02

POLÍTICA DE INVESTIMENTOS

É um documento que orienta a aplicação dos recursos dos planos que administramos. Tem como objetivo dar transparência aos patrocinadores, participantes e assistidos em relação aos principais aspectos relacionados à gestão dos investimentos e riscos inerentes ao processo.

Na medida do possível, e conforme a política de investimentos da PREVISC, baseamo-nos nas estratégias de investimentos levando em consideração o modelo ESG (Environmental, Social & Governance), que, em português, significa Ambiental, Social e Governança Corporativa. Esse modelo prioriza investimentos que causem impactos positivos e que reduzam consequências negativas nesses três âmbitos.

E, para garantir a boa rentabilidade dos nossos planos, investimos nos segmentos de renda fixa, renda variável, investimentos estruturados, investimentos no exterior, investimentos imobiliários e até mesmo empréstimos.

Explicamos cada uma delas a seguir.





► Renda fixa

Formados por títulos públicos ou privados, de bancos e grandes empresas. Esses investimentos são, em grande parte, de menor risco e buscam proteger o patrimônio dos participantes.



► Renda variável

O investimento neste segmento apresenta maior risco. Ele é composto por ações, que são frações de empresas de capital aberto, negociadas na bolsa de valores. Na PREVISC, a alocação nesse segmento é realizada por fundos de investimentos atuando no mercado nacional de ações.



► Multimercado Estruturados

Os investimentos no segmento Estruturado são realizados por meio de fundos que atuam em diversos mercados como juros, moedas, renda variável, renda fixa, etc. Tudo visando maximizar o retorno dos investimentos suavizando o risco por meio de diversificação.



► Investimentos imobiliários

São recursos aplicados em fundos imobiliários que procuram obter rentabilidade através dos mais variados tipos de imóveis, como galpões logísticos, lajes corporativas, condomínios e terrenos. Além disso, investem também em projetos de crescimento e expansão.



► Investimentos no exterior

Seu objetivo é alcançar boa rentabilidade com o investimento em renda fixa e renda variável no mercado internacional. Os investimentos no exterior abrangem os principais mercados globais como Europa e Estados Unidos.



► Empréstimos

A legislação vigente permite que a Entidade dedique parte de seus recursos para operações com participante. Atualmente, a PREVISC atende esse segmento por meio de empréstimos consignados, os quais são praticados com uma taxa de juros próprias de cada plano. Além dessa taxa ser utilizada como uma das formas de rentabilidade para o seu plano, a taxa de juros é diferenciada das taxas do mercado tradicional.

Todas essas aplicações buscam, de forma eficiente, uma rentabilidade de longo prazo superior à do mercado. E todas as movimentações realizadas estão previstas na Política de Investimentos. Anualmente, nossa diretoria revisita e reelabora o que for necessário para melhorar a rentabilidade do plano. Também é importante reforçar que os investimentos são realizados de acordo com a legislação em vigor, além de respeitar as características do plano e das suas obrigações futuras.

A estrutura de investimentos e suas estratégias, orientadas pela Política de Investimentos, dependem das características de cada plano de benefícios, suas massas, suas metas atuariais ou taxas de referência.

O quadro a seguir demonstra as projeções previstas na Política de Investimentos para 2021 e o que foi realizado no ano.

SEGMENTOS	Patrimônio de Investimentos **	Limite Legal Res. 4.661/2018	Limites de Alocação PI 2021 a 2025		Composição em 2021		Rentabilidade em 2021	
			Mínimo	Máximo	Projetada *	Efetiva **	Projetada *	Efetiva **
Renda Fixa	1.802.929	100,00%	20,00%	100,00%	100,00%	100,11%	2,50%	4,90%
Renda Variável		70,00%	0,00%	50,00%	0,00%	0,00%	0,00%	0,00%
Investimentos Estruturados		20,00%	0,00%	15,00%	0,00%	0,00%	0,00%	0,00%
Investimentos no Exterior		10,00%	0,00%	10,00%	0,00%	0,00%	0,00%	0,00%
Investimentos Imobiliários		20,00%	0,00%	10,00%	0,00%	0,00%	0,00%	0,00%
Empréstimos		15,00%	0,00%	15,00%	0,00%	0,00%	0,00%	0,00%
Total do Plano	1.800.929	100,00%	--	--	100,00%	100,00%	2,50%	108,27%
Meta Atuarial: CDI							2,50%	4,40%
CDI							2,50%	4,40%
Inflação (IPCA)							3,50%	10,06%
Inflação (INPC)							3,77%	10,16%
Ibovespa							10,08%	-11,93%

* Projeção da Política de Investimentos 2021 – 2025

** Posição Realizada em 31/12/2021

03

CONTRIBUIÇÕES E BENEFÍCIOS

A PREVISC recebe contribuições dos participantes e, em alguns planos, também dos patrocinadores. Elas são aplicadas no mercado financeiro, de acordo com as Políticas de Investimentos da entidade. Toda a rentabilidade gerada por esses investimentos é disponibilizada no saldo de conta dos participantes. Isso acontece porque a PREVISC é uma entidade sem fins lucrativos e não pode reter esses lucros.

Após cumprirem os requisitos previstos em seus planos, os participantes recebem seus benefícios de acordo com o que foi antecipado na contratação do plano (podem ser parcelas mensais, saque de um percentual, entre outros).

Confira o montante de contribuições recebidas e dos benefícios pagos referentes ao seu plano em 2021:



Total de contribuições recebidas


R\$ 0



Total de benefícios pagos

R\$ 0

Este plano está em retirada de patrocínio. Por isso, as contribuições recebidas e benefícios pagos zeraram.



04

RESULTADO DOS INVESTIMENTOS

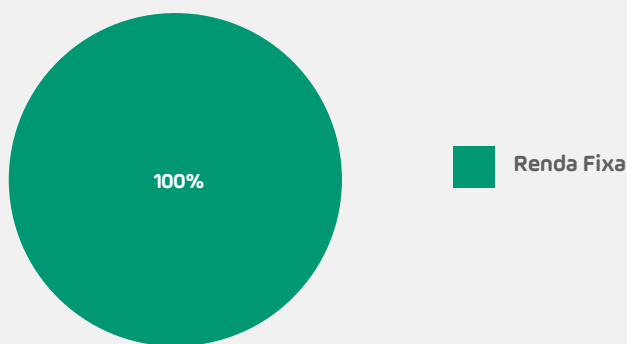
A rentabilidade do plano **PREVISC – FECOMÉRCIO/SESC** foi de **108,27%**.

As decisões a respeito das alocações de investimentos da Entidade passam por toda a governança corporativa da PREVISC. Desde o processo de análise na área técnica, assessoria pela Consultoria em Investimentos e Diretoria Executiva até a apreciação pelo Comitê de Investimentos e Conselho Deliberativo, todo o rito é analisado com cautela e diligência.

Conforme previsto na Política de Investimentos, que foi explicada com mais detalhes no item II deste relatório, o foco é manter uma rentabilidade de longo prazo maior que a meta atuarial. Para isso, buscamos diversificar os investimentos realizados visando ter um retorno mais adequado e com menos riscos.

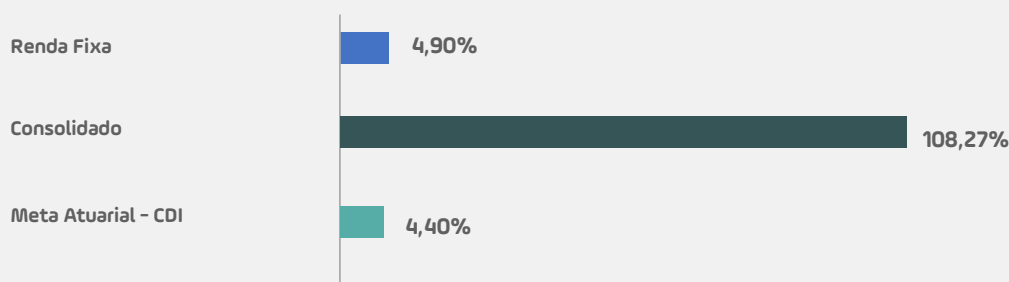


▶ VEJA A COMPOSIÇÃO DA CARTEIRA DE INVESTIMENTOS DO SEU PLANO:



O gráfico a seguir faz uma comparação entre a rentabilidade consolidada do plano e sua meta atuarial*.

▶ RENTABILIDADE DOS SEGMENTOS DE APLICAÇÃO DO PLANO X META ATUARIAL



*Meta Atuarial é a rentabilidade mínima necessária das aplicações financeiras de um plano de previdência para garantir o cumprimento dos seus compromissos futuros.

A tabela abaixo mostra a carteira de investimentos do plano por fundo de investimento:

VEÍCULO	BENCHMARK	GESTOR	PL FUNDOS	RENT. ANO
RENDA FIXA			1.802.929	4,90%
RENDA FIXA TRADICIONAL			1.802.929	
Carteira Galés	105% do CDI		1.802.929	5,94%
Itaú Soberado FIRF		Itaú Unibanco	136.842	4,34%
Votorantim Institucional		BV Asset	1.666.086	6,01%
TOTAL DO PLANO			1.802.929	108,27%

05

DESPESAS DETALHADAS DO PLANO DE BENEFÍCIOS

A administração realizada para a melhoria de rentabilidade dos planos gera custos administrativos. Esses custos são cobertos pela taxa de incidente sobre as contribuições e pela taxa de administração, que é aplicada sobre o patrimônio de investimentos do plano. Quanto às despesas com a gestão externa dos investimentos, elas são deduzidas da própria cota dos fundos de investimentos.

O quadro abaixo demonstra o custo com a administração do plano:

DESCRIÇÃO DAS DESPESAS

Exercício 2021

1. Administração dos Planos Previdenciais	902,57
Pessoal e Encargos	553,82
Treinamentos/Congressos/Seminários	3,74
Viagens e Estadias	0,24
Serviços Atuariais	-
Consultoria Contábil	36,12
Consultoria Jurídica	0,22
Consultoria Recursos Humanos	4,57
Tecnologia da Informação	103,63
Consultoria Auditoria Contábil	3,16
Consultoria de Investimentos	11,55
Despesas Outras	38,54
Despesas Gerais	44,09
Despesas Depreciações	15,59
Despesas C/ Tributos	87,23
Despesas Adicionais	0,07
2. Gestão Externa dos Investimentos	3.702,69
Performance FEE Bruta	0,67
Taxa de Gestão Bruta	2.695,51
TAXA DE GESTÃO	(1,23)
Estorno de TAXA DE GESTÃO	(16,62)
AJUSTE DE TAXA DE GESTÃO	0,06
REBATE TAXA DE ADMINISTRAÇÃO	(94,56)
Taxa de Administração Bruta	332,09
Taxa de Custódia Bruta	333,16
Estorno de Taxa de Administração Bruta	(3,91)
Estorno de Taxa de Custódia Bruta	(7,33)
Taxa CETIP - Carteiras	116,69
Tarifas Bancárias - Carteiras	0,73
Taxa Bovespa - Carteiras	6,30
Taxa SELIC - Carteiras	13,76
Cartório	0,32
Tarifas Bancárias	2,28
Taxa ANBIMA	32,45
Taxa Bovespa	2,38
Taxa CETIP	131,44
Taxa CVM	141,63
Taxa SELIC	16,87
Total de Despesas Consolidadas (1+2)	4.605,26

1. Administração dos Planos Previdenciais

é retirada da Demonstração do Plano de Gestão Administrativa (DPGA), que se encontra na versão completa deste relatório.

2. Gestão Externa dos Investimentos

= rateio das despesas com gestão externa de investimentos (diluído na cota), calculado com base no patrimônio de investimentos de cada plano.

06

PARECER ATUARIAL DO PLANO DE BENEFÍCIOS

O Parecer Atuarial analisa a saúde financeira do seu plano ao longo do tempo. Dessa forma, conseguimos manter o equilíbrio e garantir que as obrigações de pagamento dos benefícios serão cumpridas. Os dados cadastrais utilizados neste parecer, assim como as hipóteses atuariais adotadas, atendem à legislação e são considerados adequados.

O Parecer Atuarial do Plano de Benefícios não tem como ser explicado sem termos técnicos. Por isso, a gente preparou um glossário para você ficar por dentro de todos os significados e não se perder na leitura. Confira:

▶ **Avaliação atuarial**

São cálculos efetuados pelos atuários, que são profissionais especializados na aplicação das estatísticas, pesquisas e planejamento e tem por objetivo avaliar, administrar, prevenir e eliminar possíveis consequências negativas para o seu plano.

▶ **Hipóteses atuariais**

Representam um conjunto de estimativas de natureza demográfica, biométrica, econômica e financeira, utilizadas no processo de avaliação atuarial.

▶ **Benefícios a conceder**

São os compromissos do plano referentes aos participantes na fase de acumulação de recursos.

▶ **Benefícios concedidos**

São os compromissos do plano referentes aos assistidos em fase de recebimento de benefício.

▶ **Duration**

Corresponde ao prazo médio para o pagamento dos atuais e futuros benefícios do plano.

▶ **Equilíbrio técnico**

É o resultado apurado ao final de cada exercício e tem por objetivo avaliar a diferença entre o valor dos recursos financeiros disponíveis do plano e suas obrigações perante aos seus participantes.

▶ **Equilíbrio técnico ajustado**

Corresponde ao Equilíbrio Técnico acima definido, acrescido ou deduzido da diferença do valor presente dos títulos (NTN-B) calculado considerando a taxa do cupom e a taxa de juros do plano.

▶ **Previdencial**

Tudo o que é relativo à previdência e às suas regras.

► Patrocinador

São as empresas ou associações que oferecem para seus empregados e seus familiares, plano de benefício de caráter previdenciário, por intermédio da PREVIC.

► Superávit/Superavitário:

Corresponde ao resultado positivo a partir da diferença entre os recursos disponíveis e os compromissos com o pagamento de benefícios.

► Parâmetros

São regras, padrões ou princípios utilizados como comparativos para determinados cálculos.

► Provisões matemáticas BD's:

É o cálculo realizado para determinar o montante necessário para o pagamento dos benefícios estabelecidos na modalidade benefício definido.

► Déficit/Deficitário:

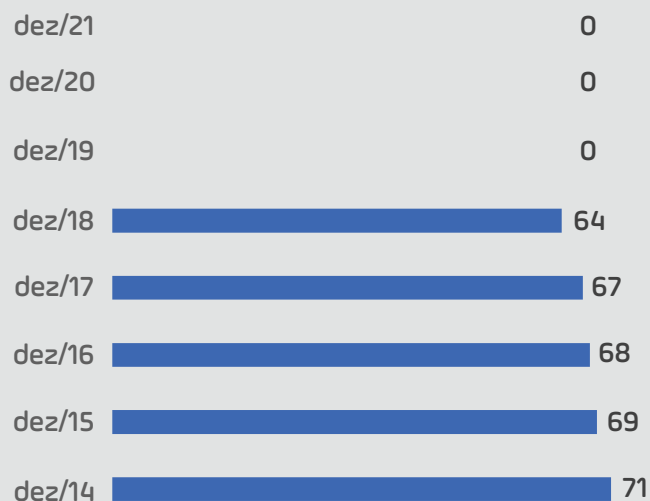
Corresponde ao resultado negativo a partir da diferença entre os recursos disponíveis e os compromissos com o pagamento de benefícios.

► Taxa de risco

Taxa cobrada para fins de cobertura dos benefícios de riscos previstos em regulamento.

A evolução dos participantes ativos e assistidos foi a seguinte:

Evolução dos Assistidos



O Plano PREVIC FECOMÉRCIO/SESC (BD) teve a retirada de patrocínio aprovada pelo Parecer 642/2018/CTR/CGTR/DILIC da Superintendência Nacional de Previdência Complementar – PREVIC, pela Portaria Nº 1.225, de 27/12/2018, e publicada no D.O.U (Diário Oficial da União) no dia 28/12/2018. O plano já se encontrava fechado para novas adesões e contava com 64 assistidos e nenhum participante ativo naquela data.

O encerramento do processo de retirada de patrocínio ocorreu por meio do despacho da PREVIC, de 14 de outubro de 2020, que deliberou também, além do fim do processo, que o encerramento do plano de benefícios só ocorrerá após o encerramento de todas as demandas financeiras (judiciais) existentes no plano de benefícios.

A avaliação atuarial e o parecer concluem que a situação econômico-atuarial do plano encerrou 2021 superavitário.


PREVIC – FECOMÉRCIO/SESC	31/12/2021
Patrimônio de Cobertura do Plano	1.952.302,65
Provisões Matemáticas de Benefício Concedido	0,00
de Benefícios a Conceder a Amortizar	0,00
Equilíbrio Técnico	1.952.302,65

O Equilíbrio Técnico Ajustado foi superavitário em R\$ 1.952.302,65.

Os recursos disponíveis no plano, no encerramento do exercício, são para pagamento das futuras demandas judiciais movidas pelos participantes contra o plano e estão em andamento na justiça. Ao final do último processo, será solicitado o encerramento do plano de benefícios.

Em consonância com a Resolução CNPC Nº 32 DE 04/12/2019, a metodologia adotada na projeção de saldos de contas para fins de simulação do benefício a ser concedido considera as respectivas premissas financeiras e atuariais definidas pelo atuário, bem como o Salário de participação, o Plano de Custeio vigente, o número de contribuições e o tempo faltante para a elegibilidade à um benefício de aposentadoria normal, conforme regra regulamentar.

A regra de concessão de cada benefício previsto em regulamento definirá a forma de utilização do Saldo de Contas projetado. Seja a divisão do Saldo de Contas pelo fator atuarial, para um benefício vitalício ou por prazo indeterminado (Saldo de Contas Projetado/Fator Atuarial), seja para um benefício por prazo determinado (Saldo de Contas Projetado/Prazo) ou um benefício em percentual do Saldo de Contas (Saldo de Contas ProjetadoXPercentual).





07



ALTERAÇÕES DO REGULAMENTO DO PLANO DE BENEFÍCIOS

Não foram feitas alterações no regulamento deste plano em 2021.

PREVISC

PREVIDÊNCIA COMPLEMENTAR

Plano de Previdência Complementar | Previsc Fecomércio/Sesc

0800 048 8088 | Fax (48) 3239-3330
web.previsc.com.br\faleconosco | www.previsc.com.br
Rod. Admar Gonzaga 2765 | 2º andar
CEP 88034001 | Florianópolis - SC