



**Sociedade de Previdência Complementar do Sistema
Federação das Indústrias do Estado de Santa Catarina**

PREVISC

Demonstrações Financeiras em 31 de dezembro de 2017

I - BALANÇO PATRIMONIAL - CONSOLIDADO							
R\$ mil							
Empresa: 01911 - PREVISC - Sociedade de Prev. Complementar do Sistema FIESC							
ATIVO	Nota	Exercício 2017	Exercício 2016	PASSIVO	Nota	Exercício 2017	Exercício 2016
DISPONÍVEL		31	108	EXIGÍVEL OPERACIONAL		2.309	2.401
REALIZÁVEL		1.203.926	1.076.841	Gestão Previdencial	9.1	1.035	1.272
Gestão Previdencial	6.1	12.188	12.168	Gestão Administrativa	9.2	1.274	1.129
Gestão Administrativa	6.2	386	395	EXIGÍVEL CONTINGENCIAL	10	4.435	3.841
Investimentos	6.3	1.191.352	1.064.278	Gestão Previdencial		4.435	3.841
Títulos Públicos		428.888	416.049	PATRIMÔNIO SOCIAL	11	1.197.840	1.071.285
Fundos de Investimentos		738.231	626.938	Patrimônio de Cobertura do Plano	12	1.129.142	1.042.160
Empréstimos		24.234	21.291	Provisões Matemáticas		1.165.495	1.094.791
PERMANENTE	8	627	578	Benefícios Concedidos		535.198	515.776
Imobilizado		613	550	Benefícios a Conceder		686.868	636.340
Intangível		14	28	(-) Provisões Matemáticas a Constituir		(56.571)	(57.325)
				Equilíbrio Técnico		(36.353)	(52.631)
				Resultados Realizados		(36.353)	(52.631)
				(-) Déficit Técnico Acumulado		(36.353)	(52.631)
				Fundos	13	68.698	29.125
				Fundos Previdenciais		56.002	17.353
				Fundos Administrativos		9.648	9.081
				Fundos dos Investimentos		3.048	2.691
TOTAL DO ATIVO		1.204.584	1.077.527	TOTAL DO PASSIVO		1.204.584	1.077.527

As notas explicativas são parte integrante das demonstrações financeiras

II - DEMONSTRAÇÃO DA MUTAÇÃO DO PATRIMÔNIO SOCIAL - CONSOLIDADO			
R\$ mil			
Empresa: 01911 - PREVISC - Sociedade de Prev. Complementar do Sistema FIESC			
DESCRIÇÃO	Exercício 2017	Exercício 2016	Variação (%)
A) Patrimônio Social- início do exercício	1.071.286	938.514	14,15
1. Adições	199.001	200.468	(0,73)
(+) Contribuições Previdenciais	68.927	61.881	11,39
(+) Resultado Positivo Líquido dos Investimentos - Gestão	119.370	128.070	(6,79)
(+) Receitas Administrativas	9.543	9.141	4,40
(+) Resultado Positivo Líquido dos Investimentos - Gestão	804	1.051	(23,50)
(+) Constituição de Fundos de Investimentos	357	325	9,85
2. Destinações	(72.446)	(67.697)	7,02
(-) Benefícios	(60.535)	(57.637)	5,03
(-) Constituição Líquida de Contingências - Gestão Previdencial	(2.130)	(1.410)	51,06
(-) Despesas Administrativas	(9.773)	(8.649)	13,00
(-) Constituição Líquida de Contingências - Gestão Administrativa	(8)	(1)	700,00
3. Acréscimo/Decréscimo no Patrimônio Social (1+2)	126.555	132.772	(4,68)
(+) Provisões Matemáticas	70.705	104.430	(32,29)
(+) Superávit (Déficit) Técnico do Exercício	16.278	21.437	(24,07)
(+) Fundos Previdenciais	38.649	5.038	667,15
(+) Fundos Administrativos	567	1.542	(63,23)
(+) Fundos dos Investimentos	357	325	9,85
4. Operações Transitórias	0	0	0,00
B) Patrimônio Social - final do exercício (A+3+4)	1.197.840	1.071.286	11,81

As notas explicativas são parte integrantes das demonstrações financeiras

III - DEMONSTRAÇÃO DA MUTAÇÃO DO ATIVO LÍQUIDO DO PLANO DE BENEFÍCIOS			
			R\$ mil
Empresa: 01911 - PREVISC - Sociedade de Prev. Complementar do Sistema FIESC			
Unidade: 1987000218 - PLANO DE BENEFÍCIOS PREVISC - FIESC			
Descrição	Exercício 2017	Exercício 2016	Variação (%)
A) Ativo Líquido - início do exercício	11.348	10.824	4,84
1. Adições	2.386	2.407	(0,87)
(+) Contribuições	1.150	945	21,69
(+) Resultado Positivo Líquido dos Investimentos - Gestão	1.236	1.462	(15,46)
2. Destinações	(2.059)	(1.883)	9,35
(-) Benefícios	(2.059)	(1.883)	9,35
3. Acréscimo/Decréscimo no Ativo Líquido (1+2)	327	524	(37,60)
(+/-) Provisões Matemáticas	(662)	32	(1.881,25)
(+) Fundos Previdenciais	273	163	11,04
(+) Superávit (Déficit) Técnico do Exercício	716	329	117,63
4. Operações Transitórias	0	0	0,00
B) Ativo Líquido - final do exercício (A+3+4)	11.675	11.348	2,88
C) Fundos não previdenciais	662	620	6,77
(+) Fundos Administrativos	660	618	6,80
(+) Fundos dos Investimentos	2	2	0,00

As notas explicativas são parte integrantes das demonstrações financeiras

III - DEMONSTRAÇÃO DA MUTAÇÃO DO ATIVO LÍQUIDO DO PLANO DE BENEFÍCIOS			
			R\$ mil
Empresa: 01911 - PREVISC - Sociedade de Prev. Complementar do Sistema FIESC			
Unidade: 1993001311 - PLANO DE BENEFÍCIOS FECOMÉRCIO/SESC-SC			
Descrição	Exercício 2017	Exercício 2016	Variação
A) Ativo Líquido - início do exercício	6.981	8.829	(20,93)
1. Adições	2.256	2.343	(3,71)
(+) Contribuições	1.610	1.254	28,39
(+) Resultado Positivo Líquido dos Investimentos - Gestão	646	1.089	(40,68)
2. Destinações	(4.964)	(4.191)	18,44
(-) Benefícios	(2.891)	(2.780)	3,99
(-) Constituição Líquida de Contingências - Gestão Previdencial	(2.073)	(1.411)	46,92
3. Acréscimo/Decréscimo no Ativo Líquido (1+2)	(2.707)	(1.848)	46,48
(-) Provisões Matemáticas	(1.873)	(3.153)	(40,60)
(+/-) Superávit (Déficit) Técnico do Exercício	(834)	1.305	(163,91)
4. Operações Transitórias	0	0	0,00
B) Ativo Líquido - final do exercício (A+3+4)	4.274	6.981	(38,78)
C) Fundos não previdenciais	710	669	6,13
(+) Fundos Administrativos	677	629	7,63
(+) Fundos dos Investimentos	33	40	(17,50)

As notas explicativas são parte integrantes das demonstrações financeiras

III - DEMONSTRAÇÃO DA MUTAÇÃO DO ATIVO LÍQUIDO DO PLANO DE BENEFÍCIOS			
			R\$ mil
Empresa: 01911 - PREVISC - Sociedade de Prev. Complementar do Sistema FIESC			
Unidade: 1992001618 - PLANO DE BENEFÍCIOS PREVISC - SENAI-PI			
Descrição	Exercício 2017	Exercício 2016	Variação (%)
A) Ativo Líquido - início do exercício	7.093	6.680	6,18
1. Adições	729	855	(14,74)
(+) Contribuições	17	17	0,00
(+) Resultado Positivo Líquido dos Investimentos - Gestão	712	838	(15,04)
2. Destinações	(467)	(442)	5,66
(-) Benefícios	(467)	(442)	5,66
3. Acréscimo/Decréscimo no Ativo Líquido (1+2)	263	413	(36,32)
(+/-) Provisões Matemáticas	(345)	456	(175,66)
(+) Fundos Previdenciais	32	0	100,00
(+/-) Superávit (Déficit) Técnico do Exercício	576	(44)	(1.409,09)
4. Operações Transitórias	0	0	0,00
B) Ativo Líquido - final do exercício (A+3+4)	7.356	7.093	3,71
C) Fundos não previdenciais	90	84	7,14
(+) Fundos Administrativos	83	78	6,41
(+) Fundos dos Investimentos	7	6	16,67

As notas explicativas são parte integrantes das demonstrações financeiras

III - DEMONSTRAÇÃO DA MUTAÇÃO DO ATIVO LÍQUIDO DO PLANO DE BENEFÍCIOS			
			R\$ mil
Empresa: 01911 - PREVISC - Sociedade de Prev. Complementar do Sistema FIESC			
Unidade: 1994000856 - PLANO DE BENEFÍCIOS PREVISC SENAC-SC			
Descrição	Exercício 2017	Exercício 2016	Variação (%)
A) Ativo Líquido - início do exercício	7.718	7.709	0,13
1. Adições	2.411	2.129	13,25
(+) Contribuições	1.581	1.191	32,75
(+) Resultado Positivo Líquido dos Investimentos - Gestão	830	938	(11,51)
2. Destinações	(2.168)	(2.120)	2,26
(-) Benefícios	(2.110)	(2.120)	(0,47)
(-) Constituição Líquida de Contingências - Gestão Previdencial	(58)	0	100,00
3. Acréscimo/Decréscimo no Ativo Líquido (1+2)	243	9	2.600,00
(+/-) Provisões Matemáticas	311	(1.856)	(116,76)
(+/-) Superávit (Déficit) Técnico do Exercício	(68)	1.866	(103,64)
4. Operações Transitórias	0	0	0,00
B) Ativo Líquido - final do exercício (A+3+4)	7.962	7.718	3,16
C) Fundos não previdenciais	313	294	6,46
(+) Fundos Administrativos	307	289	6,23
(+) Fundos dos Investimentos	6	5	20,00

As notas explicativas são parte integrantes das demonstrações financeiras

III - DEMONSTRAÇÃO DA MUTAÇÃO DO ATIVO LÍQUIDO DO PLANO DE BENEFÍCIOS			
			R\$ mil
Empresa: 01911 - PREVISC - Sociedade de Prev. Complementar do Sistema FIESC			
Unidade: 1994001992 - PLANO DE BENEFÍCIOS PREVISC - SENAI-MA			
Descrição	Exercício 2017	Exercício 2016	Variação (%)
A) Ativo Líquido - início do exercício	17.178	16.278	5,53
1. Adições	1.933	2.305	(16,14)
(+) Contribuições	215	227	(5,29)
(+) Resultado Positivo Líquido dos Investimentos - Gestão	1.718	2.078	(17,32)
2. Destinações	(1.511)	(1.405)	7,54
(-) Benefícios	(1.506)	(1.399)	7,65
(-) Custeio Administrativo	(5)	(6)	(16,67)
3. Acréscimo/Decréscimo no Ativo Líquido (1+2)	422	900	(53,11)
(+) Provisões Matemáticas	90	322	(72,05)
(+) Superávit (Déficit) Técnico do Exercício	332	578	(42,56)
4. Operações Transitórias	0	0	0,00
B) Ativo Líquido - final do exercício (A+3+4)	17.600	17.178	2,46
C) Fundos não previdenciais	420	387	8,53
(+) Fundos Administrativos	396	366	8,20
(+) Fundos dos Investimentos	24	21	14,29

As notas explicativas são parte integrantes das demonstrações financeiras

III - DEMONSTRAÇÃO DA MUTAÇÃO DO ATIVO LÍQUIDO DO PLANO DE BENEFÍCIOS			
			R\$ mil
Empresa: 01911 - PREVISC - Sociedade de Prev. Complementar do Sistema FIESC			
Unidade: 1996001711 - PLANO DE BENEFÍCIOS UNIPREV			
Descrição	Exercício 2017	Exercício 2016	Variação (%)
A) Ativo Líquido - início do exercício	259	234	10,26
1. Adições	28	32	(12,50)
(+) Contribuições	1	0	100,00
(+) Resultado Positivo Líquido dos Investimentos - Gestão	27	32	(15,63)
2. Destinações	0	(7)	(100,00)
(-) Benefícios	0	(7)	(100,00)
3. Acréscimo/Decréscimo no Ativo Líquido (1+2)	28	25	12,00
(+) Provisões Matemáticas	12	15	(20,00)
(+) Superávit (Déficit) Técnico do Exercício	16	9	77,78
4. Operações Transitórias	0	0	0,00
B) Ativo Líquido - final do exercício (A+3+4)	286	259	10,42
C) Fundos não previdenciais	5	7	(28,57)
(+) Fundos Administrativos	5	7	(28,57)

As notas explicativas são parte integrantes das demonstrações financeiras

III - DEMONSTRAÇÃO DA MUTAÇÃO DO ATIVO LÍQUIDO DO PLANO DE BENEFÍCIOS			
			R\$ mil
Empresa: 01911 - PREVISC - Sociedade de Prev. Complementar do Sistema FIESC			
Unidade: 1997003211 - PLANO DE BENEFÍCIOS PREVISC - SISTEMA FIEP			
Descrição	Exercício 2017	Exercício 2016	Variação
A) Ativo Líquido - início do exercício	144.767	127.057	13,94
1. Adições	25.508	26.595	(4,09)
(+) Contribuições	9.473	9.387	0,92
(+) Resultado Positivo Líquido dos Investimentos - Gestão	16.035	17.208	(6,82)
2. Destinações	(8.741)	(8.885)	(1,62)
(-) Benefícios	(8.471)	(8.524)	(0,62)
(-) Custeio Administrativo	(270)	(361)	(25,21)
3. Acréscimo/Decréscimo no Ativo Líquido (1+2)	16.767	17.710	(5,32)
(+/-) Provisões Matemáticas	1.867	15.726	(88,13)
(+/-) Fundos Previdenciais	14.224	1.482	859,78
(+/-) Superávit (Déficit) Técnico do Exercício	676	502	34,66
4. Operações Transitórias	0	0	0,00
B) Ativo Líquido - final do exercício (A+3+4)	161.534	144.767	11,58
C) Fundos não previdenciais	895	844	6,04
(+) Fundos Administrativos	678	651	4,15
(+) Fundos dos Investimentos	217	193	12,44

As notas explicativas são parte integrantes das demonstrações financeiras

III - DEMONSTRAÇÃO DA MUTAÇÃO DO ATIVO LÍQUIDO DO PLANO DE BENEFÍCIOS			
			R\$ mil
Empresa: 01911 - PREVISC - Sociedade de Prev. Complementar do Sistema FIESC			
Unidade: 1998000265 - PLANO DE BENEFÍCIOS UNIPREV II			
Descrição	Exercício 2017	Exercício 2016	Variação (%)
A) Ativo Líquido - início do exercício	39	50	(22,00)
1. Adições	4	5	(20,00)
(+) Resultado Positivo Líquido dos Investimentos - Gestão	4	5	(20,00)
2. Destinações	(6)	(16)	(62,50)
(-) Benefícios	(6)	(16)	(62,50)
3. Acréscimo/Decréscimo no Ativo Líquido (1+2)	(2)	(11)	(81,82)
(-) Superávit (Déficit) Técnico do Exercício	(2)	(11)	(81,82)
4. Operações Transitórias	0	0	0,00
B) Ativo Líquido - final do exercício (A+3+4)	37	39	(5,13)
C) Fundos não previdenciais	7	6	16,67
(+) Fundos Administrativos	6	5	20,00
(+) Fundos dos Investimentos	1	1	0,00

As notas explicativas são parte integrantes das demonstrações financeiras

III - DEMONSTRAÇÃO DA MUTAÇÃO DO ATIVO LÍQUIDO DO PLANO DE BENEFÍCIOS			
			R\$ mil
Empresa: 01911 - PREVISC - Sociedade de Prev. Complementar do Sistema FIESC			
Unidade: 2000006183 - PLANO DE BENEFICIOS - FIESCPREV			
Descrição	Exercício 2017	Exercício 2016	Variação (%)
A) Ativo Líquido - início do exercício	332.828	294.897	12,86
1. Adições	58.820	59.729	(1,52)
(+) Contribuições	21.455	19.514	9,95
(+) Resultado Positivo Líquido dos Investimentos - Gestão	37.365	40.215	(7,09)
2. Destinações	(21.193)	(21.798)	(2,78)
(-) Benefícios	(20.567)	(21.049)	(2,29)
(-) Custeio Administrativo	(626)	(749)	(16,42)
3. Acréscimo/Decréscimo no Ativo Líquido (1+2)	37.627	37.931	(0,80)
(+) Provisões Matemáticas	24.570	18.728	31,19
(+) Fundos Previdenciais	9.254	1.893	388,85
(+) Superávit (Déficit) Técnico do Exercício	3.802	17.309	(78,03)
4. Operações Transitórias	0	0	0,00
B) Ativo Líquido - final do exercício (A+3+4)	370.455	332.828	11,31
C) Fundos não previdenciais	4.628	4.282	8,08
(+) Fundos Administrativos	3.622	3.394	6,72
(+) Fundos dos Investimentos	1.006	888	13,29

As notas explicativas são parte integrantes das demonstrações financeiras

III - DEMONSTRAÇÃO DA MUTAÇÃO DO ATIVO LÍQUIDO DO PLANO DE BENEFÍCIOS			
			R\$ mil
Empresa: 01911 - PREVISC - Sociedade de Prev. Complementar do Sistema FIESC			
Unidade: 2006001411 - PLANO DE BENEFICIOS SESPREV			
Descrição	Exercício 2017	Exercício 2016	Variação (%)
A) Ativo Líquido - início do exercício	34.597	28.089	23,17
1. Adições	7.744	8.194	(5,49)
(+) Contribuições	3.608	3.226	11,84
(+) Resultado Positivo Líquido dos Investimentos - Gestão	4.136	4.968	(16,75)
2. Destinações	(1.876)	(1.687)	11,20
(-) Benefícios	(1.769)	(1.560)	13,40
(-) Custeio Administrativo	(107)	(127)	(15,75)
3. Acréscimo/Decréscimo no Ativo Líquido (1+2)	5.868	6.508	(9,83)
(+) Provisões Matemáticas	4.194	6.325	(33,69)
(+/-) Fundos Previdenciais	1.401	(64)	(2.289,06)
(+) Superávit (Déficit) Técnico do Exercício	273	247	10,53
4. Operações Transitórias	0	0	0,00
B) Ativo Líquido - final do exercício (A+3+4)	40.465	34.597	16,96
C) Fundos não previdenciais	366	338	8,28
(+) Fundos Administrativos	234	221	5,88
(+) Fundos dos Investimentos	132	117	12,82

As notas explicativas são parte integrantes das demonstrações financeiras

III - DEMONSTRAÇÃO DA MUTAÇÃO DO ATIVO LÍQUIDO DO PLANO DE BENEFÍCIOS			
			R\$ mil
Empresa: 01911 - PREVISC - Sociedade de Prev. Complementar do Sistema FIESC			
Unidade: 2005004847 - PLANO DE BENEFÍCIOS SENAI/PI-PREV			
Descrição	Exercício 2017	Exercício 2016	Variação (%)
A) Ativo Líquido - início do exercício	8.657	7.123	21,54
1. Adições	1.675	1.666	0,54
(+) Contribuições	611	605	0,99
(+) Resultado Positivo Líquido dos Investimentos - Gestão	1.064	1.061	0,28
2. Destinações	(281)	(132)	112,88
(-) Benefícios	(263)	(108)	143,52
(-) Custeio Administrativo	(18)	(24)	(25,00)
3. Acréscimo/Decréscimo no Ativo Líquido (1+2)	1.394	1.534	(9,13)
(+) Provisões Matemáticas	1.268	1.523	(16,74)
(+) Fundos Previdenciais	31	6	416,67
(+) Superávit (Déficit) Técnico do Exercício	95	5	1.800,00
4. Operações Transitórias	0	0	0,00
B) Ativo Líquido - final do exercício (A+3+4)	10.051	8.657	16,10
C) Fundos não previdenciais	135	121	11,57
(+) Fundos Administrativos	41	41	0,00
(+) Fundos dos Investimentos	94	80	17,50

As notas explicativas são parte integrantes das demonstrações financeiras

III - DEMONSTRAÇÃO DA MUTAÇÃO DO ATIVO LÍQUIDO DO PLANO DE BENEFÍCIOS			
			R\$ mil
Empresa: 01911 - PREVISC - Sociedade de Prev. Complementar do Sistema FIESC			
Unidade: 2013001274 - PLANO DE BENEFÍCIOS PREVISC SESI PI-PREV			
Descrição	Exercício 2017	Exercício 2016	Variação (%)
A) Ativo Líquido - início do exercício	1.286	824	55,95
1. Adições	547	508	7,68
(+) Contribuições	380	368	3,26
(+) Resultado Positivo Líquido dos Investimentos - Gestão	167	140	19,29
2. Destinações	(44)	(46)	(2,17)
(-) Benefícios	(33)	(31)	6,45
(-) Custeio Administrativo	(11)	(15)	(20,00)
3. Acréscimo/Decréscimo no Ativo Líquido (1+2)	502	462	8,66
(+) Provisões Matemáticas	452	412	9,95
(+) Fundos Previdenciais	50	49	2,04
4. Operações Transitórias	0	0	0,00
B) Ativo Líquido - final do exercício (A+3+4)	1.788	1.286	38,96
C) Fundos não previdenciais	13	11	18,18
(+) Fundos Administrativos	10	9	11,11
(+) Fundos dos Investimentos	3	2	50,00

As notas explicativas são parte integrantes das demonstrações financeiras

III - DEMONSTRAÇÃO DA MUTAÇÃO DO ATIVO LÍQUIDO DO PLANO DE BENEFÍCIOS			
			R\$ mil
Empresa: 01911 - PREVISC - Sociedade de Prev. Complementar do Sistema FIESC			
Unidade: 2007001292 - PLANO FIEMTPREV			
Descrição	Exercício 2017	Exercício 2016	Variação (%)
A) Ativo Líquido - início do exercício	8.532	6.783	25,79
1. Adições	2.621	2.448	7,07
(+) Contribuições	1.591	1.460	8,97
(+) Resultado Positivo Líquido dos Investimentos - Gestão	1.030	988	4,25
2. Destinações	(846)	(699)	21,03
(-) Benefícios	(798)	(640)	24,69
(-) Custeio Administrativo	(48)	(59)	(18,64)
3. Acréscimo/Decréscimo no Ativo Líquido (1+2)	1.776	1.749	1,54
(+) Provisões Matemáticas	1.651	1.630	1,29
(+) Fundos Previdenciais	128	119	7,56
(-) Superávit (Déficit) Técnico do Exercício	(4)	0	100,00
4. Operações Transitórias	0	0	0,00
B) Ativo Líquido - final do exercício (A+3+4)	10.308	8.532	20,82
C) Fundos não previdenciais	35	29	20,69
(+) Fundos Administrativos	13	15	(13,33)
(+) Fundos dos Investimentos	22	14	57,14

As notas explicativas são parte integrantes das demonstrações financeiras

III - DEMONSTRAÇÃO DA MUTAÇÃO DO ATIVO LÍQUIDO DO PLANO DE BENEFÍCIOS			
			R\$ mil
Empresa: 01911 - PREVISC - Sociedade de Prev. Complementar do Sistema FIESC			
Unidade: 1998004147 - PLANO UNERJ PREV			
Descrição	Exercício 2017	Exercício 2016	Variação
A) Ativo Líquido - início do exercício	16.231	14.092	15,18
1. Adições	2.557	2.712	(5,72)
(+) Contribuições	791	824	(4,00)
(+) Resultado Positivo Líquido dos Investimentos - Gestão	1.766	1.888	(6,46)
2. Destinações	(830)	(573)	44,85
(-) Benefícios	(806)	(540)	49,26
(-) Custeio Administrativo	(24)	(33)	(27,27)
3. Acréscimo/Decréscimo no Ativo Líquido (1+2)	1.727	2.139	(19,26)
(+/-) Provisões Matemáticas	(251)	2.086	(112,03)
(+) Fundos Previdenciais	1.701	21	8.000,00
(+) Superávit (Déficit) Técnico do Exercício	278	32	768,75
4. Operações Transitórias	0	0	0,00
B) Ativo Líquido - final do exercício (A+3+4)	17.958	16.231	10,64
C) Fundos não previdenciais	16	18	(11,11)
(+) Fundos Administrativos	14	16	(12,50)
(+) Fundos dos Investimentos	2	2	0,00

As notas explicativas são parte integrantes das demonstrações financeiras

III - DEMONSTRAÇÃO DA MUTAÇÃO DO ATIVO LÍQUIDO DO PLANO DE BENEFÍCIOS			
			R\$ mil
Empresa: 01911 - PREVISC - Sociedade de Prev. Complementar do Sistema FIESC			
Unidade: 1999002156 - PLANO DE BENEFÍCIOS SENACPREV			
Descrição	Exercício 2017	Exercício 2016	Variação (%)
A) Ativo Líquido - início do exercício	30.229	25.853	16,93
1. Adições	5.662	5.635	0,48
(+) Contribuições	2.210	2.099	5,29
(+) Resultado Positivo Líquido dos Investimentos - Gestão	3.452	3.536	(2,38)
2. Destinações	(1.271)	(1.259)	0,95
(-) Benefícios	(1.207)	(1.178)	2,46
(-) Custeio Administrativo	(64)	(81)	(20,99)
3. Acréscimo/Decréscimo no Ativo Líquido (1+2)	4.391	4.376	0,34
(+) Provisões Matemáticas	2.166	4.398	(50,75)
(+) Fundos Previdenciais	2.023	21	9.533,33
(+/-) Superávit (Déficit) Técnico do Exercício	202	(44)	(559,09)
4. Operações Transitórias	0	0	0,00
B) Ativo Líquido - final do exercício (A+3+4)	34.620	30.229	14,53
C) Fundos não previdenciais	363	331	9,67
(+) Fundos Administrativos	188	176	6,82
(+) Fundos dos Investimentos	175	155	12,90

As notas explicativas são parte integrantes das demonstrações financeiras

III - DEMONSTRAÇÃO DA MUTAÇÃO DO ATIVO LÍQUIDO DO PLANO DE BENEFÍCIOS			
			R\$ mil
Empresa: 01911 - PREVISC - Sociedade de Prev. Complementar do Sistema FIESC			
Unidade: 2006005847 - PLANO DE BENEFÍCIOS PREVSENAI - MA			
Descrição	Exercício 2017	Exercício 2016	Variação (%)
A) Ativo Líquido - início do exercício	17.367	14.291	21,52
1. Adições	3.920	4.202	(6,71)
(+) Contribuições	1.837	1.930	(4,82)
(+) Resultado Positivo Líquido dos Investimentos - Gestão	2.083	2.272	(8,32)
2. Destinações	(975)	(1.126)	(13,41)
(-) Benefícios	(920)	(1.049)	(12,30)
(-) Custeio Administrativo	(55)	(77)	(28,57)
3. Acréscimo/Decréscimo no Ativo Líquido (1+2)	2.945	3.076	(4,26)
(+) Provisões Matemáticas	2.038	2.931	(30,47)
(+) Fundos Previdenciais	926	132	601,52
(+/-) Superávit (Déficit) Técnico do Exercício	(19)	13	(246,15)
4. Operações Transitórias	0	0	0,00
B) Ativo Líquido - final do exercício (A+3+4)	20.312	17.367	16,96
C) Fundos não previdenciais	195	179	8,94
(+) Fundos Administrativos	133	126	5,56
(+) Fundos dos Investimentos	62	53	16,98

As notas explicativas são parte integrantes das demonstrações financeiras

III - DEMONSTRAÇÃO DA MUTAÇÃO DO ATIVO LÍQUIDO DO PLANO DE BENEFÍCIOS			
			R\$ mil
Empresa: 01911 - PREVISC - Sociedade de Prev. Complementar do Sistema FIESC			
Unidade: 2010002611 - PLANO DE BENEFICIOS PREVISC -FAMILIA			
Descrição	Exercício 2017	Exercício 2016	Variação
A) Ativo Líquido - início do exercício	572	996	(42,57)
1. Adições	176	324	(45,37)
(+) Contribuições	125	212	(40,57)
(+) Resultado Positivo Líquido dos Investimentos - Gestão	51	112	(54,46)
2. Destinações	(163)	(748)	(78,21)
(-) Benefícios	(157)	(737)	(78,70)
(-) Custeio Administrativo	(6)	(11)	(45,45)
3. Acréscimo/Decréscimo no Ativo Líquido (1+2)	13	(424)	(103,30)
(+/-) Provisões Matemáticas	13	(425)	(103,06)
4. Operações Transitórias	0	0	0,00
B) Ativo Líquido - final do exercício (A+3+4)	585	572	2,45
C) Fundos não previdenciais	2	2	0,00
(+) Fundos Administrativos	2	2	0,00

As notas explicativas são parte integrantes das demonstrações financeiras

III - DEMONSTRAÇÃO DA MUTAÇÃO DO ATIVO LÍQUIDO DO PLANO DE BENEFÍCIOS			
			R\$ mil
Empresa: 01911 - PREVISC - Sociedade de Prev. Complementar do Sistema FIESC			
Unidade: 1998005518 - PLANO DE BENEFICIOS UNIVALIPREVIDENCIA			
Descrição	Exercício 2017	Exercício 2016	Variação (%)
A) Ativo Líquido - início do exercício	411.691	357.931	15,02
1. Adições	67.548	68.053	(0,74)
(+) Contribuições	20.837	18.922	10,12
(+) Resultado Positivo Líquido dos Investimentos - Gestão	46.711	49.131	(4,93)
2. Destinações	(16.163)	(14.293)	13,08
(-) Benefícios	(15.548)	(13.549)	14,75
(-) Custeio Administrativo	(615)	(744)	(17,34)
3. Acréscimo/Decréscimo no Ativo Líquido (1+2)	51.386	53.760	(4,42)
(+) Provisões Matemáticas	32.749	53.208	(38,45)
(+) Fundos Previdenciais	8.396	1.215	591,03
(+/-) Superávit (Déficit) Técnico do Exercício	10.241	(663)	(1.644,65)
4. Operações Transitórias	0	0	0,00
B) Ativo Líquido - final do exercício (A+3+4)	463.077	411.691	12,48
C) Fundos não previdenciais	3.829	3.547	7,95
(+) Fundos Administrativos	2.567	2.435	5,42
(+) Fundos dos Investimentos	1.262	1.112	13,49

As notas explicativas são parte integrantes das demonstrações financeiras

III - DEMONSTRAÇÃO DA MUTAÇÃO DO ATIVO LÍQUIDO DO PLANO DE BENEFÍCIOS			
			R\$ mil
Empresa: 01911 - PREVISC - Sociedade de Prev. Complementar do Sistema FIESC			
Unidade: 2015000674 - PLANO DE BENEFÍCIOS INDÚSTRIAPREV			
Descrição	Exercício 2017	Exercício 2016	Variação (%)
A) Ativo Líquido - início do exercício	2.140	68	3.047,06
1. Adições	3.622	2.096	72,81
(+) Contribuições	3.288	1.986	65,56
(+) Resultado Positivo Líquido dos Investimentos -	334	110	203,64
2. Destinações	(961)	(24)	3.904,17
(-) Benefícios	(960)	(23)	4.073,91
(-) Custeio Administrativo	(1)	(1)	0,00
3. Acréscimo/Decréscimo no Ativo Líquido (1+2)	2.661	2.072	28,43
(+) Provisões Matemáticas	2.661	2.072	28,43
4. Operações Transitórias	0	0	0,00
B) Ativo Líquido - final do exercício (A+3+4)	4.801	2.140	124,35
C) Fundos não previdenciais	10	2	400,00
(+) Fundos Administrativos	10	2	400,00

As notas explicativas são parte integrantes das demonstrações financeiras

IV - DEMONSTRAÇÃO DO ATIVO LÍQUIDO DO PLANO DE BENEFÍCIOS			
			R\$ mil
Empresa: 01911 - PREVISC - Sociedade de Prev. Complementar do Sistema FIESC			
Unidade: 1987000218 - PLANO DE BENEFÍCIOS PREVISC - FIESC			
DESCRIÇÃO	Exercício 2017	Exercício 2016	Variação (%)
1. Ativos	13.265	12.978	2,21
Recebível	673	627	7,34
Investimento	12.592	12.351	1,95
Títulos Públicos	7.986	7.763	2,87
Fundos de Investimento	4.595	4.555	0,88
Empréstimos	11	33	(66,67)
2. Obrigações	928	1.010	(8,12)
Operacional	35	117	(70,09)
Contingencial	893	893	0,00
3. Fundos não Previdenciais	662	620	6,77
Fundos Administrativos	660	618	6,80
Fundos dos Investimentos	2	2	0,00
4. Resultados a Realizar	0	0	0,00
5. Ativo Líquido (1-2-3-4)	11.675	11.348	2,88
Provisões Matemáticas	9.915	10.485	(5,44)
Superávit/Déficit Técnico	(431)	(1.147)	(62,42)
Fundos Previdenciais	2.191	2.009	9,06
6. Apuração do Equilíbrio Técnico Ajustado	(139)	(826)	(83,17)
a) Equilíbrio Técnico	(431)	(1.147)	(62,42)
b) (+/-) Ajuste de Precificação	292	321	(9,03)
c) (+/-) Equilíbrio Técnico Ajustado = (a+b)	(139)	(826)	(83,17)

As notas explicativas são parte integrantes das demonstrações financeiras

IV - DEMONSTRAÇÃO DO ATIVO LÍQUIDO DO PLANO DE BENEFÍCIOS			
			R\$ mil
Empresa: 01911 - PREVISC - Sociedade de Prev. Complementar do Sistema FIESC			
Unidade: 1993001311 - PLANO DE BENEFÍCIOS FECOMÉRCIO/SESC-SC			
DESCRIÇÃO	Exercício 2017	Exercício 2016	Variação (%)
1. Ativos	6.222	8.266	(24,73)
Recebível	1.046	992	5,44
Investimento	5.176	7.274	(28,84)
Títulos Públicos	2.084	2.027	2,81
Fundos de Investimento	2.918	5.050	(42,22)
Empréstimos	174	197	(11,68)
2. Obrigações	1.238	615	101,30
Operacional	46	63	(26,98)
Contingencial	1.192	552	115,94
3. Fundos não Previdenciais	710	669	6,13
Fundos Administrativos	677	629	7,63
Fundos dos Investimentos	33	40	(17,50)
4. Resultados a Realizar	0	0	0,00
5. Ativo Líquido (1-2-3-4)	4.274	6.981	(38,78)
Provisões Matemáticas	7.298	9.171	(20,42)
Superávit/Déficit Técnico	(3.024)	(2.190)	38,08
6. Apuração do Equilíbrio Técnico Ajustado	(2.926)	(2.087)	40,20
a) Equilíbrio Técnico	(3.024)	(2.190)	38,08
b) (+/-) Ajuste de Precificação	98	103	(4,85)
c) (+/-) Equilíbrio Técnico Ajustado = (a+b)	(2.926)	(2.087)	40,20

As notas explicativas são parte integrantes das demonstrações financeiras

IV - DEMONSTRAÇÃO DO ATIVO LÍQUIDO DO PLANO DE BENEFÍCIOS			
			R\$ mil
Empresa: 01911 - PREVISC - Sociedade de Prev. Complementar do Sistema FIESC			
Unidade: 1992001618 - PLANO DE BENEFICIOS PREVISC - SENAI-PI			
DESCRIÇÃO	Exercício 2017	Exercício 2016	Variação (%)
1. Ativos	7.451	7.183	3,73
Recebível	83	79	5,06
Investimento	7.368	7.104	3,72
Títulos Públicos	4.691	4.560	2,87
Fundos de Investimento	2.653	2.500	6,12
Empréstimos	24	44	(45,45)
2. Obrigações	6	5	20,00
Operacional	6	5	20,00
3. Fundos não Previdenciais	90	84	7,14
Fundos Administrativos	83	78	6,41
Fundos dos Investimentos	7	6	16,67
4. Resultados a Realizar	0	0	0,00
5. Ativo Líquido (1-2-3-4)	7.356	7.094	3,69
Provisões Matemáticas	5.426	5.772	(5,99)
Superávit/Déficit Técnico	1.897	1.322	43,49
Fundos Previdenciais	32	0	0,00
6. Apuração do Equilíbrio Técnico Ajustado	2.345	1.812	29,42
a) Equilíbrio Técnico	1.897	1.322	43,49
b) (+/-) Ajuste de Precificação	448	490	(8,57)
c) (+/-) Equilíbrio Técnico Ajustado = (a+b)	2.345	1.812	29,42

As notas explicativas são parte integrantes das demonstrações financeiras

IV - DEMONSTRAÇÃO DO ATIVO LÍQUIDO DO PLANO DE BENEFÍCIOS			
			R\$ mil
Empresa: 01911 - PREVISC - Sociedade de Prev. Complementar do Sistema FIESC			
Unidade: 1994000856 - PLANO DE BENEFICIOS PREVISC SENAC-SC			
DESCRIÇÃO	Exercício 2017	Exercício 2016	Variação (%)
1. Ativos	8.307	8.112	2,40
Recebível	429	489	(12,27)
Investimento	7.878	7.623	3,35
Títulos Públicos	4.852	4.716	2,88
Fundos de Investimento	2.960	2.870	3,14
Empréstimos	66	37	78,38
2. Obrigações	33	100	(67,00)
Operacional	33	54	(38,89)
Contingencial	0	46	(100,00)
3. Fundos não Previdenciais	313	294	6,46
Fundos Administrativos	307	289	6,23
Fundos dos Investimentos	6	5	20,00
4. Resultados a Realizar	0	0	0,00
5. Ativo Líquido (1-2-3-4)	7.962	7.719	3,15
Provisões Matemáticas	9.378	9.067	3,43
Superávit/Déficit Técnico	(1.416)	(1.348)	5,04
6. Apuração do Equilíbrio Técnico Ajustado	(1.233)	(1.148)	7,40
a) Equilíbrio Técnico	(1.416)	(1.348)	5,04
b) (+/-) Ajuste de Precificação	183	200	(8,50)
c) (+/-) Equilíbrio Técnico Ajustado = (a+b)	(1.232)	(1.148)	7,32

As notas explicativas são parte integrantes das demonstrações financeiras

IV - DEMONSTRAÇÃO DO ATIVO LÍQUIDO DO PLANO DE BENEFÍCIOS			
			R\$ mil
Empresa: 01911 - PREVISC - Sociedade de Prev. Complementar do Sistema FIESC			
Unidade: 1994001992 - PLANO DE BENEFICIOS PREVISC - SENAI-MA			
DESCRIÇÃO	Exercício 2017	Exercício 2016	Variação (%)
1. Ativos	18.048	17.578	2,67
Recebível	396	379	4,49
Investimento	17.652	17.199	2,63
Títulos Públicos	11.970	11.615	3,06
Fundos de Investimento	5.623	5.543	1,44
Empréstimos	59	41	43,90
2. Obrigações	29	13	123,08
Operacional	29	13	123,08
3. Fundos não Previdenciais	420	387	8,53
Fundos Administrativos	396	366	8,20
Fundos dos Investimentos	24	21	14,29
4. Resultados a Realizar	0	0	0,00
5. Ativo Líquido (1-2-3-4)	17.600	17.178	2,46
Provisões Matemáticas	17.346	17.256	0,52
Superávit/Déficit Técnico	254	(78)	(425,64)
6. Apuração do Equilíbrio Técnico Ajustado	897	621	44,44
a) Equilíbrio Técnico	254	(78)	(425,64)
b) (+/-) Ajuste de Precificação	643	699	(8,01)
c) (+/-) Equilíbrio Técnico Ajustado = (a+b)	897	621	44,44

As notas explicativas são parte integrantes das demonstrações financeiras

IV - DEMONSTRAÇÃO DO ATIVO LÍQUIDO DO PLANO DE BENEFÍCIOS			
			R\$ mil
Empresa: 01911 - PREVISC - Sociedade de Prev. Complementar do Sistema FIESC			
Unidade: 1996001711 - PLANO DE BENEFICIOS UNIPREV			
DESCRIÇÃO	Exercício 2017	Exercício 2016	Variação (%)
1. Ativos	292	265	10,19
Recebível	6	7	(14,29)
Investimento	286	258	10,85
Fundos de Investimento	286	258	10,85
2. Obrigações	0	0	0,00
3. Fundos não Previdenciais	5	7	(28,57)
Fundos Administrativos	5	7	(28,57)
4. Resultados a Realizar	0	0	0,00
5. Ativo Líquido (1-2-3-4)	286	258	10,85
Provisões Matemáticas	174	162	7,41
Superávit/Déficit Técnico	112	97	15,46
6. Apuração do Equilíbrio Técnico Ajustado	0	0	0,00
a) Equilíbrio Técnico	0	0	0,00
b) (+/-) Ajuste de Precificação	0	0	0,00
c) (+/-) Equilíbrio Técnico Ajustado = (a+b)	0	0	0,00

As notas explicativas são parte integrantes das demonstrações financeiras

IV - DEMONSTRAÇÃO DO ATIVO LÍQUIDO DO PLANO DE BENEFÍCIOS			
			R\$ mil
Empresa: 01911 - PREVISC - Sociedade de Prev. Complementar do Sistema FIESC			
Unidade: 1997003211 - PLANO DE BENEFÍCIOS PREVISC - SISTEMA FIEP			
DESCRIÇÃO	Exercício 2017	Exercício 2016	Variação
1. Ativos	162.530	145.658	11,58
Recebível	2.111	2.016	4,71
Investimento	160.419	143.642	11,68
Títulos Públicos	36.963	35.883	3,01
Fundos de Investimento	121.262	105.840	14,57
Empréstimos	2.194	1.919	14,33
2. Obrigações	102	48	112,50
Operacional	102	48	112,50
3. Fundos não Previdenciais	895	844	6,04
Fundos Administrativos	678	651	4,15
Fundos dos Investimentos	217	193	12,44
4. Resultados a Realizar	0	0	0,00
5. Ativo Líquido (1-2-3-4)	161.534	144.767	11,58
Provisões Matemáticas	141.216	139.649	1,12
Superávit/Déficit Técnico	1.178	502	134,66
Fundos Previdenciais	19.139	4.616	314,62
6. Apuração do Equilíbrio Técnico Ajustado	6.680	6.228	7,26
a) Equilíbrio Técnico	1.178	502	134,66
b) (+/-) Ajuste de Precificação	5.502	5.726	(3,91)
c) (+/-) Equilíbrio Técnico Ajustado = (a+b)	6.680	6.228	7,26

As notas explicativas são parte integrantes das demonstrações financeiras

IV - DEMONSTRAÇÃO DO ATIVO LÍQUIDO DO PLANO DE BENEFÍCIOS			
			R\$ mil
Empresa: 01911 - PREVISC - Sociedade de Prev. Complementar do Sistema FIESC			
Unidade: 1998000265 - PLANO DE BENEFÍCIOS UNIPREV II			
DESCRIÇÃO	Exercício 2017	Exercício 2016	Variação (%)
1. Ativos	45	47	(4,26)
Recebível	6	5	20,00
Investimento	39	42	(7,14)
Fundos de Investimento	39	42	(7,14)
2. Obrigações	2	2	0,00
Operacional	2	2	0,00
3. Fundos não Previdenciais	7	6	16,67
Fundos Administrativos	6	5	20,00
Fundos dos Investimentos	1	1	0,00
4. Resultados a Realizar	0	0	0,00
5. Ativo Líquido (1-2-3-4)	37	39	(5,13)
Superávit/Déficit Técnico	37	39	(5,13)
6. Apuração do Equilíbrio Técnico Ajustado	0	0	0,00
a) Equilíbrio Técnico	0	0	0,00
b) (+/-) Ajuste de Precificação	0	0	0,00
c) (+/-) Equilíbrio Técnico Ajustado = (a+b)	0	0	0,00

As notas explicativas são parte integrantes das demonstrações financeiras

IV - DEMONSTRAÇÃO DO ATIVO LÍQUIDO DO PLANO DE BENEFÍCIOS			
			R\$ mil
Empresa: 01911 - PREVISC - Sociedade de Prev. Complementar do Sistema FIESC			
Unidade: 2000006183 - PLANO DE BENEFICIOS - FIESCPREV			
DESCRIÇÃO	Exercício 2017	Exercício 2016	Variação (%)
1. Ativos	377.944	340.232	11,08
Recebível	9.712	9.526	1,95
Investimento	368.232	330.706	11,35
Títulos Públicos	180.949	175.569	3,06
Fundos de Investimento	180.514	149.280	20,92
Empréstimos	6.769	5.857	15,57
2. Obrigações	2.861	3.122	(8,36)
Operacional	511	772	(33,81)
Contingencial	2.350	2.350	0,00
3. Fundos não Previdenciais	4.628	4.282	8,08
Fundos Administrativos	3.622	3.394	6,72
Fundos dos Investimentos	1.006	888	13,29
4. Resultados a Realizar	0	0	0,00
5. Ativo Líquido (1-2-3-4)	370.455	332.828	11,31
Provisões Matemáticas	380.740	356.169	6,90
Superávit/Déficit Técnico	(22.776)	(26.578)	(14,31)
Fundos Previdenciais	12.491	3.237	285,88
6. Apuração do Equilíbrio Técnico Ajustado	(11.290)	(14.584)	0,00
a) Equilíbrio Técnico	(22.776)	(26.578)	0,00
b) (+/-) Ajuste de Precificação	11.486	11.994	0,00
c) (+/-) Equilíbrio Técnico Ajustado = (a+b)	(11.290)	(14.584)	0,00

As notas explicativas são parte integrantes das demonstrações financeiras

IV - DEMONSTRAÇÃO DO ATIVO LÍQUIDO DO PLANO DE BENEFÍCIOS			
			R\$ mil
Empresa: 01911 - PREVISC - Sociedade de Prev. Complementar do Sistema FIESC			
Unidade: 2006001411 - PLANO DE BENEFICIOS SESPREV			
DESCRIÇÃO	Exercício 2017	Exercício 2016	Variação (%)
1. Ativos	40.844	34.947	16,87
Recebível	793	723	9,68
Investimento	40.051	34.224	17,03
Títulos Públicos	6.030	5.675	6,26
Fundos de Investimento	33.187	27.775	19,49
Empréstimos	834	774	7,75
2. Obrigações	13	12	8,33
Operacional	13	12	8,33
3. Fundos não Previdenciais	366	338	8,28
Fundos Administrativos	234	221	5,88
Fundos dos Investimentos	132	117	12,82
4. Resultados a Realizar	0	0	0,00
5. Ativo Líquido (1-2-3-4)	40.465	34.597	16,96
Provisões Matemáticas	39.022	34.828	12,04
Superávit/Déficit Técnico	0	(273)	(100,00)
Fundos Previdenciais	1.443	42	3.335,71
6. Apuração do Equilíbrio Técnico Ajustado	0	0	0,00
a) Equilíbrio Técnico	0	0	0,00
b) (+/-) Ajuste de Precificação	0	0	0,00
c) (+/-) Equilíbrio Técnico Ajustado = (a+b)	0	0	0,00

As notas explicativas são parte integrantes das demonstrações financeiras

IV - DEMONSTRAÇÃO DO ATIVO LÍQUIDO DO PLANO DE BENEFÍCIOS			
			R\$ mil
Empresa: 01911 - PREVISC - Sociedade de Prev. Complementar do Sistema FIESC			
Unidade: 2005004847 - PLANO DE BENEFÍCIOS SENAI/PI-PREV			
DESCRIÇÃO	Exercício 2017	Exercício 2016	Variação (%)
1. Ativos	10.195	8.781	16,10
Recebível	42	42	0,00
Investimento	10.153	8.739	16,18
Títulos Públicos	622	586	6,14
Fundos de Investimento	8.771	7.429	18,06
Empréstimos	760	724	4,97
2. Obrigações	10	3	233,33
Operacional	10	3	233,33
3. Fundos não Previdenciais	135	121	11,57
Fundos Administrativos	41	41	0,00
Fundos dos Investimentos	94	80	17,50
4. Resultados a Realizar	0	0	0,00
5. Ativo Líquido (1-2-3-4)	10.050	8.657	16,09
Provisões Matemáticas	9.856	8.588	14,76
Superávit/Déficit Técnico	126	31	306,45
Fundos Previdenciais	68	38	78,95
6. Apuração do Equilíbrio Técnico Ajustado	0	0	0,00
a) Equilíbrio Técnico	0	0	0,00
b) (+/-) Ajuste de Precificação	0	0	0,00
c) (+/-) Equilíbrio Técnico Ajustado = (a+b)	0	0	0,00

As notas explicativas são parte integrantes das demonstrações financeiras

IV - DEMONSTRAÇÃO DO ATIVO LÍQUIDO DO PLANO DE BENEFÍCIOS			
			R\$ mil
Empresa: 01911 - PREVISC - Sociedade de Prev. Complementar do Sistema FIESC			
Unidade: 2013001274 - PLANO DE BENEFÍCIOS PREVISC SESI PI-Prev			
DESCRIÇÃO	Exercício 2017	Exercício 2016	Variação (%)
1. Ativos	1.822	1.321	37,93
Recebível	10	9	11,11
Investimento	1.812	1.312	38,11
Fundos de Investimento	1.595	1.148	38,94
Empréstimos	217	164	32,32
2. Obrigações	21	24	(12,50)
Operacional	21	24	(12,50)
3. Fundos não Previdenciais	13	11	18,18
Fundos Administrativos	10	9	11,11
Fundos dos Investimentos	3	2	50,00
4. Resultados a Realizar	0	0	0,00
5. Ativo Líquido (1-2-3-4)	1.788	1.286	39,14
Provisões Matemáticas	1.602	1.150	39,43
Fundos Previdenciais	186	136	36,76
6. Apuração do Equilíbrio Técnico Ajustado	0	0	0,00
a) Equilíbrio Técnico	0	0	0,00
b) (+/-) Ajuste de Precificação	0	0	0,00
c) (+/-) Equilíbrio Técnico Ajustado = (a+b)	0	0	0,00

As notas explicativas são parte integrantes das demonstrações financeiras

IV - DEMONSTRAÇÃO DO ATIVO LÍQUIDO DO PLANO DE BENEFÍCIOS			
			R\$ mil
Empresa: 01911 - PREVISC - Sociedade de Prev. Complementar do Sistema FIESC			
Unidade: 2007001292 - PLANO FIEMTPREV			
DESCRIÇÃO	Exercício 2017	Exercício 2016	Variação (%)
1. Ativos	10.358	8.564	20,95
Recebível	21	19	10,53
Investimento	10.337	8.545	20,97
Títulos Públicos	77	72	6,94
Fundos de Investimento	9.299	7.753	19,94
Empréstimos	961	720	33,47
2. Obrigações	15	3	400,00
Operacional	15	3	400,00
3. Fundos não Previdenciais	35	29	20,69
Fundos Administrativos	13	15	(13,33)
Fundos dos Investimentos	22	14	57,14
4. Resultados a Realizar	0	0	0,00
5. Ativo Líquido (1-2-3-4)	10.308	8.532	20,82
Provisões Matemáticas	9.832	8.180	20,20
Superávit/Déficit Técnico	0	4	(100,00)
Fundos Previdenciais	477	348	37,07
6. Apuração do Equilíbrio Técnico Ajustado	0	0	0,00
a) Equilíbrio Técnico	0	0	0,00
b) (+/-) Ajuste de Precificação	0	0	0,00
c) (+/-) Equilíbrio Técnico Ajustado = (a+b)	0	0	0,00

As notas explicativas são parte integrantes das demonstrações financeiras

IV - DEMONSTRAÇÃO DO ATIVO LÍQUIDO DO PLANO DE BENEFÍCIOS			
			R\$ mil
Empresa: 01911 - PREVISC - Sociedade de Prev. Complementar do Sistema FIESC			
Unidade: 1998004147 - PLANO UNERJ PREV			
DESCRIÇÃO	Exercício 2017	Exercício 2016	Variação (%)
1. Ativos	17.977	16.251	10,62
Recebível	174	200	(13,00)
Investimento	17.803	16.051	10,92
Títulos Públicos	5.829	5.665	2,89
Fundos de Investimento	11.929	10.347	15,29
Empréstimos	45	39	15,38
2. Obrigações	3	2	50,00
Operacional	3	2	50,00
3. Fundos não Previdenciais	16	18	(11,11)
Fundos Administrativos	14	16	(12,50)
Fundos dos Investimentos	2	2	0,00
4. Resultados a Realizar	0	0	0,00
5. Ativo Líquido (1-2-3-4)	17.958	16.231	10,64
Provisões Matemáticas	16.126	16.377	(1,53)
Superávit/Déficit Técnico	0	(278)	(100,00)
Fundos Previdenciais	1.832	132	1.287,88
6. Apuração do Equilíbrio Técnico Ajustado	357	1	35.600,00
a) Equilíbrio Técnico	0	(278)	(100,00)
b) (+/-) Ajuste de Precificação	357	279	27,96
c) (+/-) Equilíbrio Técnico Ajustado = (a+b)	357	1	35.600,00

As notas explicativas são parte integrantes das demonstrações financeiras

IV - DEMONSTRAÇÃO DO ATIVO LÍQUIDO DO PLANO DE BENEFÍCIOS			
			R\$ mil
Empresa: 01911 - PREVISC - Sociedade de Prev. Complementar do Sistema FIESC			
Unidade: 1999002156 - PLANO DE BENEFICIOS SENACPREV			
DESCRIÇÃO	Exercício 2017	Exercício 2016	Variação (%)
1. Ativos	35.014	30.581	14,50
Recebível	521	493	5,68
Investimento	34.493	30.088	14,64
Títulos Públicos	8.276	8.042	2,91
Fundos de Investimento	24.976	21.105	18,34
Empréstimos	1.241	941	31,88
2. Obrigações	31	22	40,91
Operacional	31	22	40,91
3. Fundos não Previdenciais	363	331	9,67
Fundos Administrativos	188	176	6,82
Fundos dos Investimentos	175	155	12,90
4. Resultados a Realizar	0	0	0,00
5. Ativo Líquido (1-2-3-4)	34.619	30.229	14,52
Provisões Matemáticas	33.504	31.338	6,91
Superávit/Déficit Técnico	(973)	(1.174)	(17,12)
Fundos Previdenciais	2.088	65	3.112,31
6. Apuração do Equilíbrio Técnico Ajustado	367	(597)	0,00
a) Equilíbrio Técnico	(973)	(1.174)	0,00
b) (+/-) Ajuste de Precificação	606	577	0,00
c) (+/-) Equilíbrio Técnico Ajustado = (a+b)	367	(597)	0,00

As notas explicativas são parte integrantes das demonstrações financeiras

IV - DEMONSTRAÇÃO DO ATIVO LÍQUIDO DO PLANO DE BENEFÍCIOS			
			R\$ mil
Empresa: 01911 - PREVISC - Sociedade de Prev. Complementar do Sistema FIESC			
Unidade: 2006005847 - PLANO DE BENEFICIOS PREVSENAI - MA			
DESCRIÇÃO	Exercício 2017	Exercício 2016	Variação (%)
1. Ativos	20.510	17.547	16,89
Recebível	134	389	(65,55)
Investimento	20.376	17.158	18,76
Títulos Públicos	2.032	1.912	6,28
Fundos de Investimento	17.579	14.641	20,07
Empréstimos	765	605	26,45
2. Obrigações	2	0	100,00
Operacional	2	0	100,00
3. Fundos não Previdenciais	195	179	8,94
Fundos Administrativos	133	126	5,56
Fundos dos Investimentos	62	53	16,98
4. Resultados a Realizar	0	0	0,00
5. Ativo Líquido (1-2-3-4)	20.313	17.367	16,96
Provisões Matemáticas	18.974	16.936	12,03
Superávit/Déficit Técnico	0	19	(100,00)
Fundos Previdenciais	1.339	412	225,00
6. Apuração do Equilíbrio Técnico Ajustado	0	0	0,00
a) Equilíbrio Técnico	0	0	0,00
b) (+/-) Ajuste de Precificação	0	0	0,00
c) (+/-) Equilíbrio Técnico Ajustado = (a+b)	0	0	0,00

As notas explicativas são parte integrantes das demonstrações financeiras

IV - DEMONSTRAÇÃO DO ATIVO LÍQUIDO DO PLANO DE BENEFÍCIOS			
			R\$ mil
Empresa: 01911 - PREVISC - Sociedade de Prev. Complementar do Sistema FIESC			
Unidade: 2010002611 - PLANO DE BENEFICIOS PREVISC -FAMILIA			
DESCRIÇÃO	Exercício 2017	Exercício 2016	Variação (%)
1. Ativos	588	575	2,26
Recebível	13	14	(7,14)
Investimento	575	561	2,50
Fundos de Investimento	575	561	2,50
2. Obrigações	0	0	0,00
3. Fundos não Previdenciais	2	2	0,00
Fundos Administrativos	2	2	0,00
4. Resultados a Realizar	0	0	0,00
5. Ativo Líquido (1-2-3-4)	586	572	2,45
Provisões Matemáticas	585	572	2,27
Fundos Previdenciais	1	0	100,00
6. Apuração do Equilíbrio Técnico Ajustado	0	0	0,00
a) Equilíbrio Técnico	0	0	0,00
b) (+/-) Ajuste de Precificação	0	0	0,00
c) (+/-) Equilíbrio Técnico Ajustado = (a+b)	0	0	0,00

As notas explicativas são parte integrantes das demonstrações financeiras

IV - DEMONSTRAÇÃO DO ATIVO LÍQUIDO DO PLANO DE BENEFÍCIOS			
			R\$ mil
Empresa: 01911 - PREVISC - Sociedade de Prev. Complementar do Sistema FIESC			
Unidade: 1998005518 - PLANO DE BENEFICIOS UNIVALIPREVIDENCIA			
DESCRIÇÃO	Exercício 2017	Exercício 2016	Variação (%)
1. Ativos	467.078	415.369	12,45
Recebível	5.657	5.237	8,02
Investimento	461.421	410.132	12,51
Títulos Públicos	156.526	151.966	3,00
Fundos de Investimento	294.781	248.968	18,40
Empréstimos	10.114	9.198	9,96
2. Obrigações	171	131	30,53
Operacional	171	131	30,53
3. Fundos não Previdenciais	3.829	3.547	7,95
Fundos Administrativos	2.567	2.435	5,42
Fundos dos Investimentos	1.262	1.112	13,49
4. Resultados a Realizar	0	0	0,00
5. Ativo Líquido (1-2-3-4)	463.077	411.691	12,48
Provisões Matemáticas	459.700	426.951	7,67
Superávit/Déficit Técnico	(11.337)	(21.578)	(47,46)
Fundos Previdenciais	14.715	6.318	132,91
6. Apuração do Equilíbrio Técnico Ajustado	0	(10.120)	(100,00)
a) Equilíbrio Técnico	(11.337)	(21.578)	(47,46)
b) (+/-) Ajuste de Precificação	11.337	11.458	(1,06)
c) (+/-) Equilíbrio Técnico Ajustado = (a+b)	0	(10.120)	(100,00)

As notas explicativas são parte integrantes das demonstrações financeiras

IV - DEMONSTRAÇÃO DO ATIVO LÍQUIDO DO PLANO DE BENEFÍCIOS			
			R\$ mil
Empresa: 01911 - PREVISC - Sociedade de Prev. Complementar do			
Unidade: 2015000674 - PLANO DE BENEFÍCIOS INDÚSTRIAPREV			
DESCRIÇÃO	Exercício 2017	Exercício 2016	Variação (%)
1. Ativos	4.818	2.145	124,62
Recebível	10	2	400,00
Investimento	4.808	2.143	124,36
Fundos de Investimento	4.808	2.143	124,36
2. Obrigações	6	3	100,00
Operacional	6	3	100,00
3. Fundos não Previdenciais	10	2	400,00
Fundos Administrativos	10	2	400,00
4. Resultados a Realizar	0	0	0,00
5. Ativo Líquido (1-2-3-4)	4.802	2.140	124,39
Provisões Matemáticas	4.802	2.140	124,39

As notas explicativas são parte integrantes das demonstrações financeiras

V - DEMONSTRAÇÃO DO PLANO DE GESTÃO ADMINISTRATIVA (CONSOLIDADA)			
			R\$ mil
Empresa: 01911 - PREVISC - Sociedade de Prev. Complementar do Sistema FIESC			
DESCRIÇÃO	Exercício 2017	Exercício 2016	Variação (%)
A) Fundo Administrativo do Exercício Anterior	9.081	7.539	20,45
1. Custeio da Gestão Administrativa	10.347	10.191	1,53
1.1. Receitas	10.347	10.191	1,53
Custeio Administrativo da Gestão Previdencial	1.852	2.286	(18,99)
Custeio Administrativo dos Investimentos	7.056	6.249	12,91
Taxa de Administração de Empréstimos e Financiamentos	633	573	10,47
Resultado Positivo Líquido dos Investimentos	804	1.051	(23,50)
Outras Receitas	2	32	(93,75)
2. Despesas Administrativas	(9.721)	(8.600)	13,03
2.1. Administração Previdencial	(5.584)	(4.757)	17,38
Pessoal e encargos	(3.626)	(2.981)	21,64
Treinamentos/congressos e seminários	(82)	(68)	20,59
Viagens e estadias	(106)	(66)	60,61
Serviços de terceiros	(638)	(577)	10,57
Despesas gerais	(773)	(713)	8,42
Depreciações e amortizações	(70)	(67)	4,48
Tributos	(288)	(282)	2,13
Outras Despesas	(1)	(3)	(66,67)
2.2. Administração dos Investimentos	(4.137)	(3.843)	7,65
Pessoal e encargos	(2.846)	(2.587)	10,01
Treinamentos/congressos e seminários	(61)	(51)	19,61
Viagens e estadias	(40)	(31)	29,03
Serviços de terceiros	(606)	(578)	4,84
Despesas gerais	(283)	(280)	1,07
Depreciações e amortizações	(60)	(59)	1,69
Tributos	(241)	(237)	1,69
Outras Despesas	0	(20)	(100,00)
2.3. Administração Assistencial	0	0	0,00
2.4. Outras Despesas	0	0	0,00
3. Constituição/Reversão de Contingências Administrativas	(8)	(1)	700,00
4. Reversão de Recursos para o Plano de Benefícios	0	0	0,00
5. Resultado Negativo Líquido dos Investimentos	0	0	0,00
6. Sobre/Insuficiência da Gestão Administrativa (1-2-3)	567	1.542	(63,23)
7. Constituição/Reversão do Fundo Administrativo (6)	567	1.542	(63,23)
8. Operações Transitórias	0	0	0,00
B) Fundo Administrativo do Exercício Atual (A+5+6)	9.648	9.081	6,24

As notas explicativas são parte integrantes das demonstrações financeiras

VI - DEMONSTRAÇÃO DO PLANO DE GESTÃO ADMINISTRATIVA DO PLANO DE BENEFÍCIOS			
			R\$ mil
Empresa: 01911 - PREVISC - Sociedade de Prev. Complementar do Sistema FIESC			
Unidade: 2001 - PGA-PLANO DE BENEFÍCIOS PREVISC - FIESC			
DESCRIÇÃO	Exercício 2017	Exercício 2016	Variação (%)
A) Fundo Administrativo do Exercício Anterior	618	541	14,42
1. Custeio da Gestão Administrativa	119	152	(21,71)
1.1. Receitas	119	152	(21,71)
Custeio Administrativo dos Investimentos	62	78	(20,51)
Resultado Positivo Líquido dos Investimentos	57	74	(22,97)
2. Despesas Administrativas	(77)	(73)	5,48
2.1. Administração Previdencial	(45)	(42)	7,14
2.1.1. Despesas Comuns	(45)	(42)	7,14
Pessoal e encargos	(29)	(26)	11,54
Treinamentos/congressos e seminários	(1)	(1)	0,00
Viagens e estadias	(1)	(1)	0,00
Serviços de Terceiros	(5)	(5)	0,00
Despesas gerais	(6)	(6)	0,00
Depreciações e Amortizações	(1)	(1)	0,00
Tributos	(2)	(2)	0,00
2.1.2 . Despesas Específicas	0	0	0,00
2.2. Administração dos Investimentos	(32)	(31)	3,23
2.2.1.Despesas Comuns	(32)	(31)	3,23
Pessoal e encargos	(23)	(22)	4,55
Serviços de terceiros	(5)	(5)	0,00
Despesas gerais	(2)	(2)	0,00
Tributos	(2)	(2)	0,00
2.2.2.Despesas Específicas	0	0	0,00
2.3. Outras Despesas	0	0	0,00
3. Constituição/Reversão de Contingências Administrativas	0	0	0,00
4. Reversão de Recursos para o Plano de Benefícios	0	0	0,00
5. Resultado Negativo Líquido dos Investimentos	0	0	0,00
6. Sobra/Insuficiência da Gestão Administrativa (1-2-3)	42	77	(45,45)
7. Constituição/Reversão do Fundo Administrativo (4)	42	77	(45,45)
8. Operações Transitórias	0	0	0,00
B) Fundo Administrativo do Exercício Atual (A+5+6)	661	618	6,96

As notas explicativas são parte integrantes das demonstrações financeiras

VI - DEMONSTRAÇÃO DO PLANO DE GESTÃO ADMINISTRATIVA DO PLANO DE BENEFÍCIOS			
			R\$ mil
Empresa: 01911 - PREVISC - Sociedade de Prev. Complementar do Sistema FIESC			
Unidade: 2002 - PGA-PLANO DE BENEFÍCIOS PREVISC - FERCOMERCIO/SESC-SC			
DESCRIÇÃO	Exercício 2017	Exercício 2016	Variação (%)
A) Fundo Administrativo do Exercício Anterior	629	555	13,33
1. Custeio da Gestão Administrativa	93	135	(31,11)
1.1. Receitas	93	135	(31,11)
Custeio Administrativo dos Investimentos	30	51	(41,18)
Taxa de Administração de Empréstimos e Financiamentos	5	8	(37,50)
Resultado Positivo Líquido dos Investimentos	58	76	(23,68)
2. Despesas Administrativas	(43)	(61)	(29,51)
2.1. Administração Previdencial	(24)	(33)	(27,27)
2.1.1. Despesas Comuns	(24)	(30)	(20,00)
Pessoal e encargos	(16)	(19)	(15,79)
Serviços de Terceiros	(3)	(4)	(25,00)
Despesas gerais	(3)	(5)	(40,00)
Tributos	(1)	(2)	(50,00)
Outras Despesas	(1)	0	100,00
2.1.2 . Despesas Específicas	0	(3)	(100,00)
Viagens e estadias	0	(2)	(100,00)
Despesas gerais	0	(1)	(100,00)
2.2. Administração dos Investimentos	(19)	(28)	(32,14)
2.2.1.Despesas Comuns	(19)	(25)	(24,00)
Pessoal e encargos	(13)	(17)	(23,53)
Serviços de terceiros	(3)	(4)	(25,00)
Despesas gerais	(1)	(2)	(50,00)
Tributos	(1)	(2)	(50,00)
Outras Despesas	(1)	0	100,00
2.2.2.Despesas Específicas	0	(3)	(100,00)
Viagens e estadias	0	(2)	(100,00)
Despesas gerais	0	(1)	(100,00)
2.3. Outras Despesas	0	0	0,00
3. Constituição/Reversão de Contingências Administrativas	0	0	0,00
4. Reversão de Recursos para o Plano de Benefícios	0	0	0,00
5. Resultado Negativo Líquido dos Investimentos	0	0	0,00
6. Sobre/Insuficiência da Gestão Administrativa (1-2-3)	48	74	(35,14)
7. Constituição/Reversão do Fundo Administrativo (4)	48	74	(35,14)
8. Operações Transitórias	0	0	0,00
B) Fundo Administrativo do Exercício Atual (A+5+6)	677	629	7,63

As notas explicativas são parte integrantes das demonstrações financeiras

VI - DEMONSTRAÇÃO DO PLANO DE GESTÃO ADMINISTRATIVA DO PLANO DE BENEFÍCIOS			
			R\$ mil
Empresa: 01911 - PREVISC - Sociedade de Prev. Complementar do Sistema FIESC			
Unidade: 2003 - PGA-PLANO DE BENEFICIOS PREVISC-SENAI-PI			
DESCRIÇÃO	Exercício 2017	Exercício 2016	Variação (%)
A) Fundo Administrativo do Exercício Anterior	78	67	16,42
1. Custeio da Gestão Administrativa	54	54	0,00
1.1. Receitas	54	54	0,00
Custeio Administrativo dos Investimentos	46	44	4,55
Taxa de Administração de Empréstimos e Financiamentos	1	1	0,00
Resultado Positivo Líquido dos Investimentos	7	9	(22,22)
2. Despesas Administrativas	(48)	(40)	20,00
2.1. Administração Previdencial	(28)	(22)	27,27
2.1.1. Despesas Comuns	(27)	(22)	22,73
Pessoal e encargos	(18)	(15)	20,00
Viagens e estadias	(1)	0	100,00
Serviços de Terceiros	(3)	(3)	0,00
Despesas gerais	(4)	(3)	33,33
Tributos	(1)	(1)	0,00
2.1.2 . Despesas Específicas	(1)	0	100,00
Viagens e estadias	(1)	0	100,00
2.2. Administração dos Investimentos	(20)	(18)	11,11
2.2.1. Despesas Comuns	(19)	(18)	5,56
Pessoal e encargos	(14)	(13)	7,69
Serviços de terceiros	(3)	(3)	0,00
Despesas gerais	(1)	(1)	0,00
Tributos	(1)	(1)	0,00
2.2.2. Despesas Específicas	(1)	0	100,00
Viagens e estadias	(1)	0	100,00
2.3. Outras Despesas	0	0	0,00
3. Constituição/Reversão de Contingências Administrativas	0	0	0,00
4. Reversão de Recursos para o Plano de Benefícios	0	0	0,00
5. Resultado Negativo Líquido dos Investimentos	0	0	0,00
6. Sobre/Insuficiência da Gestão Administrativa (1-2-3)	5	11	(54,55)
7. Constituição/Reversão do Fundo Administrativo (4)	5	11	(54,55)
8. Operações Transitórias	0	0	0,00
B) Fundo Administrativo do Exercício Atual (A+5+6)	83	78	6,41

As notas explicativas são parte integrantes das demonstrações financeiras

VI - DEMONSTRAÇÃO DO PLANO DE GESTÃO ADMINISTRATIVA DO PLANO DE BENEFÍCIOS			
Empresa: 01911 - PREVISC - Sociedade de Prev. Complementar do Sistema FIESC			
Unidade: 2006 - PGA-PLANO DE BENEFÍCIOS PREVISC-SENAC-SC			
DESCRIÇÃO	Exercício 2017	Exercício 2016	Variação (%)
A) Fundo Administrativo do Exercício Anterior	289	252	14,68
1. Custeio da Gestão Administrativa	68	85	(20,00)
1.1. Receitas	68	85	(20,00)
Custeio Administrativo dos Investimentos	39	49	(20,41)
Taxa de Administração de Empréstimos e Financiamentos	2	1	100,00
Resultado Positivo Líquido dos Investimentos	27	35	(22,86)
2. Despesas Administrativas	(48)	(44)	9,09
2.1. Administração Previdencial	(28)	(24)	16,67
2.1.1. Despesas Comuns	(28)	(24)	16,67
Pessoal e encargos	(19)	(16)	18,75
Viagens e estadias	(1)	0	100,00
Serviços de Terceiros	(3)	(3)	0,00
Despesas gerais	(4)	(4)	0,00
Tributos	(1)	(1)	0,00
2.1.2. Despesas Específicas	0	0	0,00
2.2. Administração dos Investimentos	(20)	(20)	0,00
2.2.1. Despesas Comuns	(20)	(20)	0,00
Pessoal e encargos	(15)	(14)	7,14
Serviços de terceiros	(3)	(3)	0,00
Despesas gerais	(1)	(2)	(50,00)
Tributos	(1)	(1)	0,00
2.2.2. Despesas Específicas	0	0	0,00
2.3. Outras Despesas	0	0	0,00
3. Constituição/Reversão de Contingências Administrativas	0	0	0,00
4. Reversão de Recursos para o Plano de Benefícios	0	0	0,00
5. Resultado Negativo Líquido dos Investimentos	0	0	0,00
6. Sobre/Insuficiência da Gestão Administrativa (1-2-3)	17	37	(54,05)
7. Constituição/Reversão do Fundo Administrativo (4)	17	37	(54,05)
8. Operações Transitórias	0	0	0,00
B) Fundo Administrativo do Exercício Atual (A+5+6)	306	289	5,88

As notas explicativas são parte integrantes das demonstrações financeiras

VI - DEMONSTRAÇÃO DO PLANO DE GESTÃO ADMINISTRATIVA DO PLANO DE BENEFÍCIOS			
			R\$ mil
Empresa: 01911 - PREVISC - Sociedade de Prev. Complementar do Sistema FIESC			
Unidade: 2007 - PGA-PLANO DE BENEFÍCIOS PREVISC - SENAI-MA			
DESCRIÇÃO	Exercício 2017	Exercício 2016	Variação (%)
A) Fundo Administrativo do Exercício Anterior	366	317	15,46
1. Custeio da Gestão Administrativa	152	160	(5,00)
1.1. Receitas	152	160	(5,00)
Custeio Administrativo da Gestão Previdencial	5	7	(28,57)
Custeio Administrativo dos Investimentos	112	108	3,70
Taxa de Administração de Empréstimos e Financiamentos	1	1	0,00
Resultado Positivo Líquido dos Investimentos	34	44	(22,73)
2. Despesas Administrativas	(121)	(111)	9,01
2.1. Administração Previdencial	(70)	(61)	14,75
2.1.1. Despesas Comuns	(69)	(60)	15,00
Pessoal e encargos	(45)	(38)	18,42
Treinamentos/congressos e seminários	(1)	(1)	0,00
Viagens e estadias	(1)	(1)	0,00
Serviços de Terceiros	(8)	(7)	14,29
Despesas gerais	(10)	(9)	11,11
Depreciações e Amortizações	(1)	(1)	0,00
Tributos	(3)	(3)	0,00
2.1.2. Despesas Específicas	(1)	(1)	0,00
Tributos	(1)	(1)	0,00
2.2. Administração dos Investimentos	(51)	(50)	2,00
2.2.1. Despesas Comuns	(50)	(49)	2,04
Pessoal e encargos	(35)	(33)	6,06
Treinamentos/congressos e seminários	(1)	(1)	0,00
Serviços de terceiros	(7)	(7)	0,00
Despesas gerais	(3)	(4)	(25,00)
Depreciações e Amortizações	(1)	(1)	0,00
Tributos	(3)	(3)	0,00
2.2.2. Despesas Específicas	(1)	(1)	0,00
Tributos	(1)	(1)	0,00
2.3. Outras Despesas	0	0	0,00
3. Constituição/Reversão de Contingências Administrativas	0	0	0,00
4. Reversão de Recursos para o Plano de Benefícios	0	0	0,00
5. Resultado Negativo Líquido dos Investimentos	0	0	0,00
6. Sobra/Insuficiência da Gestão Administrativa (1-2-3)	30	49	(38,78)
7. Constituição/Reversão do Fundo Administrativo (4)	30	49	(38,78)
8. Operações Transitórias	0	0	0,00
B) Fundo Administrativo do Exercício Atual (A+5+6)	396	366	8,20

As notas explicativas são parte integrantes das demonstrações financeiras

VI - DEMONSTRAÇÃO DO PLANO DE GESTÃO ADMINISTRATIVA DO PLANO DE BENEFÍCIOS			
			R\$ mil
Empresa: 01911 - PREVISC - Sociedade de Prev. Complementar do Sistema FIESC			
Unidade: 2009 - PGA-PLANO DE BENEFÍCIOS PREVISC - UNIPREV			
DESCRIÇÃO	Exercício 2017	Exercício 2016	Variação (%)
A) Fundo Administrativo do Exercício Anterior	7	6	16,67
1. Custeio da Gestão Administrativa	3	3	0,00
1.1. Receitas	3	3	0,00
Custeio Administrativo dos Investimentos	2	2	0,00
Resultado Positivo Líquido dos Investimentos	1	1	0,00
2. Despesas Administrativas	(2)	(1)	100,00
2.1. Administração Previdencial	(1)	(1)	0,00
2.1.1. Despesas Comuns	(1)	(1)	0,00
Pessoal e encargos	(1)	(1)	0,00
2.1.2 . Despesas Específicas	0	0	0,00
2.2. Administração dos Investimentos	(1)	0	100,00
2.2.1. Despesas Comuns	(1)	0	100,00
Pessoal e encargos	(1)	0	100,00
2.2.2. Despesas Específicas	0	0	0,00
2.3. Outras Despesas	0	0	0,00
3. Constituição/Reversão de Contingências Administrativas	0	0	0,00
4. Reversão de Recursos para o Plano de Benefícios	0	0	0,00
5. Resultado Negativo Líquido dos Investimentos	0	0	0,00
6. Sobre/Insuficiência da Gestão Administrativa (1-2-3)	0	1	(100,00)
7. Constituição/Reversão do Fundo Administrativo (4)	0	1	(100,00)
8. Operações Transitórias	0	0	0,00
B) Fundo Administrativo do Exercício Atual (A+5+6)	7	7	0,00

As notas explicativas são parte integrantes das demonstrações financeiras

VI - DEMONSTRAÇÃO DO PLANO DE GESTÃO ADMINISTRATIVA DO PLANO DE BENEFÍCIOS			
			R\$ mil
Empresa 01911 - PREVISC - Sociedade de Prev. Complementar do Sistema FIESC			
Unidade: 2010 - PGA-PLANO DE BENEFÍCIOS PREVISC- SISTEMA FIEP			
DESCRIÇÃO	Exercício 2017	Exercício 2016	Variação
A) Fundo Administrativo do Exercício Anterior	652	508	28,15
1. Custeio da Gestão Administrativa	1.331	1.320	0,83
1.1. Receitas	1.331	1.320	0,83
Custeio Administrativo da Gestão Previdencial	270	361	(25,21)
Custeio Administrativo dos Investimentos	972	853	13,95
Taxa de Administração de Empréstimos e Financiamentos	35	29	20,69
Resultado Positivo Líquido dos Investimentos	54	73	(26,03)
Outras Receitas	0	4	(100,00)
2. Despesas Administrativas	(1.305)	(1.176)	10,97
2.1. Administração Previdencial	(746)	(646)	15,48
2.1.1. Despesas Comuns	(738)	(640)	15,31
Pessoal e encargos	(485)	(406)	19,46
Treinamentos/congressos e seminários	(11)	(9)	22,22
Viagens e estadias	(14)	(8)	75,00
Serviços de Terceiros	(85)	(79)	7,59
Despesas gerais	(103)	(97)	6,19
Depreciações e Amortizações	(9)	(9)	0,00
Tributos	(32)	(32)	0,00
Outras Despesas	1	0	100,00
2.1.2. Despesas Específicas	(8)	(6)	33,33
Viagens e estadias	(3)	(1)	200,00
Tributos	(5)	(5)	0,00
2.2. Administração dos Investimentos	(559)	(530)	5,47
2.2.1. Despesas Comuns	(551)	(524)	5,15
Pessoal e encargos	(380)	(353)	7,65
Treinamentos/congressos e seminários	(8)	(7)	14,29
Viagens e estadias	(5)	(4)	25,00
Serviços de terceiros	(81)	(79)	2,53
Despesas gerais	(38)	(38)	0,00
Depreciações e Amortizações	(8)	(8)	0,00
Tributos	(32)	(32)	0,00
Outras Despesas	1	(3)	(133,33)
2.2.2. Despesas Específicas	(8)	(6)	33,33
Viagens e estadias	(3)	(1)	200,00
Tributos	(5)	(5)	0,00
2.3. Outras Despesas	0	0	0,00
3. Constituição/Reversão de Contingências Administrativas	(1)	0	100,00
4. Reversão de Recursos para o Plano de Benefícios	0	0	0,00
5. Resultado Negativo Líquido dos Investimentos	0	0	0,00
6. Sobra/Insuficiência da Gestão Administrativa (1-2-3)	26	144	(81,94)
7. Constituição/Reversão do Fundo Administrativo (4)	26	144	(81,94)
8. Operações Transitórias	0	0	0,00
B) Fundo Administrativo do Exercício Atual (A+5+6)	677	652	3,83

As notas explicativas são parte integrantes das demonstrações financeiras

VI - DEMONSTRAÇÃO DO PLANO DE GESTÃO ADMINISTRATIVA DO PLANO DE BENEFÍCIOS			
			R\$ mil
Empresa: 01911 - PREVISC - Sociedade de Prev. Complementar do Sistema FIESC			
Unidade: 2011 - PGA-PLANO DE BENEFÍCIOS UNIPREV II			
DESCRIÇÃO	Exercício 2017	Exercício 2016	Variação (%)
A) Fundo Administrativo do Exercício Anterior	5	5	0,00
1. Custeio da Gestão Administrativa	1	1	0,00
1.1. Receitas	1	1	0,00
Resultado Positivo Líquido dos Investimentos	1	1	0,00
2.1. Administração Previdencial	0	0	0,00
2.1.1. Despesas Comuns	0	0	0,00
2.1.2 . Despesas Específicas	0	0	0,00
2.2. Administração dos Investimentos	0	0	0,00
2.2.1.Despesas Comuns	0	0	0,00
2.2.2.Despesas Específicas	0	0	0,00
2.3. Outras Despesas	0	0	0,00
3. Constituição/Reversão de Contingências Administrativas	0	0	0,00
4. Reversão de Recursos para o Plano de Benefícios	0	0	0,00
5. Resultado Negativo Líquido dos Investimentos	0	0	0,00
6. Sobra/Insuficiência da Gestão Administrativa (1-2-3)	1	1	0,00
7. Constituição/Reversão do Fundo Administrativo (4)	1	1	0,00
8. Operações Transitórias	0	0	0,00
B) Fundo Administrativo do Exercício Atual (A+5+6)	6	6	0,00

As notas explicativas são parte integrantes das demonstrações financeiras

VI - DEMONSTRAÇÃO DO PLANO DE GESTÃO ADMINISTRATIVA DO PLANO DE BENEFÍCIOS			
			R\$ mil
Empresa: 01911 - PREVISC - Sociedade de Prev. Complementar do Sistema FIESC			
Unidade: 2020 - PGA-PLANO DE BENEFICIOS FIESCPREV			
DESCRIÇÃO	Exercício 2017	Exercício 2016	Variação (%)
A) Fundo Administrativo do Exercício Anterior	3.394	2.841	19,46
1. Custeio da Gestão Administrativa	3.357	3.320	1,11
1.1. Receitas	3.357	3.320	1,11
Custeio Administrativo da Gestão Previdencial	626	749	(16,42)
Custeio Administrativo dos Investimentos	2.219	1.979	12,13
Taxa de Administração de Empréstimos e Financiamentos	209	186	12,37
Resultado Positivo Líquido dos Investimentos	302	396	(23,74)
Outras Receitas	1	10	(90,00)
2. Despesas Administrativas	(3.124)	(2.766)	12,94
2.1. Administração Previdencial	(1.785)	(1.522)	17,28
2.1.1. Despesas Comuns	(1.767)	(1.506)	17,33
Pessoal e encargos	(1.158)	(954)	21,38
Treinamentos/congressos e seminários	(26)	(22)	18,18
Viagens e estadias	(33)	(20)	65,00
Serviços de Terceiros	(203)	(184)	10,33
Despesas gerais	(246)	(228)	7,89
Depreciações e Amortizações	(22)	(21)	4,76
Tributos	(77)	(76)	1,32
Outras Despesas	(2)	(1)	100,00
2.1.2. Despesas Específicas	(18)	(16)	12,50
Tributos	(18)	(16)	12,50
2.2. Administração dos Investimentos	(1.339)	(1.244)	7,64
2.2.1. Despesas Comuns	(1.321)	(1.228)	7,57
Pessoal e encargos	(907)	(828)	9,54
Treinamentos/congressos e seminários	(20)	(16)	25,00
Viagens e estadias	(13)	(10)	30,00
Serviços de terceiros	(193)	(184)	4,89
Despesas gerais	(90)	(89)	1,12
Depreciações e Amortizações	(19)	(19)	0,00
Tributos	(77)	(76)	1,32
Outras Despesas	(2)	(6)	(66,67)
2.2.2. Despesas Específicas	(18)	(16)	12,50
Tributos	(18)	(16)	12,50
2.3. Outras Despesas	0	0	0,00
3. Constituição/Reversão de Contingências Administrativas	(3)	0	100,00
4. Reversão de Recursos para o Plano de Benefícios	0	0	0,00
5. Resultado Negativo Líquido dos Investimentos	0	0	0,00
6. Sobra/Insuficiência da Gestão Administrativa (1-2-3)	230	553	(58,41)
7. Constituição/Reversão do Fundo Administrativo (4)	230	553	(58,41)
8. Operações Transitórias	0	0	0,00
B) Fundo Administrativo do Exercício Atual (A+5+6)	3.624	3.394	6,78

As notas explicativas são parte integrantes das demonstrações financeiras

VI - DEMONSTRAÇÃO DO PLANO DE GESTÃO ADMINISTRATIVA DO PLANO DE BENEFÍCIOS			
			R\$ mil
Empresa: 01911 - PREVISC - Sociedade de Prev. Complementar do Sistema FIESC			
Unidade: 2025 - PGA-PLANO DE BENEFICIOS SESPREV			
DESCRIÇÃO	Exercício 2017	Exercício 2016	Variação (%)
A) Fundo Administrativo do Exercício Anterior	222	176	25,57
1. Custeio da Gestão Administrativa	380	369	2,98
1.1. Receitas	380	369	2,98
Custeio Administrativo da Gestão Previdencial	107	127	(15,75)
Custeio Administrativo dos Investimentos	236	195	21,03
Taxa de Administração de Empréstimos e Financiamentos	18	21	(14,29)
Resultado Positivo Líquido dos Investimentos	19	25	(24,00)
Outras Receitas	0	1	(100,00)
2. Despesas Administrativas	(366)	(325)	12,62
2.1. Administração Previdencial	(210)	(179)	17,32
2.1.1. Despesas Comuns	(209)	(178)	17,42
Pessoal e encargos	(137)	(112)	22,32
Treinamentos/congressos e seminários	(3)	(3)	0,00
Viagens e estadias	(4)	(2)	100,00
Serviços de Terceiros	(24)	(22)	9,09
Despesas gerais	(29)	(27)	7,41
Depreciações e Amortizações	(3)	(3)	0,00
Tributos	(9)	(9)	0,00
2.1.2 . Despesas Específicas	(1)	(1)	0,00
Tributos	(1)	(1)	0,00
2.2. Administração dos Investimentos	(156)	(146)	6,85
2.2.1. Despesas Comuns	(155)	(145)	6,90
Pessoal e encargos	(107)	(97)	10,31
Treinamentos/congressos e seminários	(2)	(2)	0,00
Viagens e estadias	(1)	(1)	0,00
Serviços de terceiros	(23)	(22)	4,55
Despesas gerais	(11)	(11)	0,00
Depreciações e Amortizações	(2)	(2)	0,00
Tributos	(9)	(9)	0,00
Outras Despesas	0	(1)	(100,00)
2.2.2. Despesas Específicas	(1)	(1)	0,00
Tributos	(1)	(1)	0,00
2.3. Outras Despesas	0	0	0,00
3. Constituição/Reversão de Contingências Administrativas	0	0	0,00
4. Reversão de Recursos para o Plano de Benefícios	0	0	0,00
5. Resultado Negativo Líquido dos Investimentos	0	0	0,00
6. Sobra/Insuficiência da Gestão Administrativa (1-2-3)	13	46	(71,74)
7. Constituição/Reversão do Fundo Administrativo (4)	13	46	(71,74)
8. Operações Transitórias	0	0	0,00
B) Fundo Administrativo do Exercício Atual (A+5+6)	234	222	5,41

As notas explicativas são parte integrantes das demonstrações financeiras

VI - DEMONSTRAÇÃO DO PLANO DE GESTÃO ADMINISTRATIVA DO PLANO DE BENEFÍCIOS			
			R\$ mil
Empresa: 01911 - PREVISC - Sociedade de Prev. Complementar do Sistema FIESC			
Unidade: 2030 - PGA-PLANO DE BENEFICIOS SENAI-PIPREV			
DESCRIÇÃO	Exercício 2017	Exercício 2016	Variação (%)
A) Fundo Administrativo do Exercício Anterior	41	31	32,26
1. Custeio da Gestão Administrativa	103	97	6,19
1.1. Receitas	103	97	6,19
Custeio Administrativo da Gestão Previdencial	18	24	(25,00)
Custeio Administrativo dos Investimentos	56	46	21,74
Taxa de Administração de Empréstimos e Financiamentos	26	23	13,04
Resultado Positivo Líquido dos Investimentos	3	4	(25,00)
2. Despesas Administrativas	(103)	(87)	18,39
2.1. Administração Previdencial	(59)	(48)	22,92
2.1.1. Despesas Comuns	(59)	(48)	22,92
Pessoal e encargos	(38)	(30)	26,67
Treinamentos/congressos e seminários	(1)	(1)	0,00
Viagens e estadias	(1)	(1)	0,00
Serviços de Terceiros	(7)	(6)	16,67
Despesas gerais	(8)	(7)	14,29
Depreciações e Amortizações	(1)	(1)	0,00
Tributos	(3)	(2)	50,00
2.1.2 . Despesas Específicas	0	0	0,00
2.2. Administração dos Investimentos	(44)	(39)	12,82
2.2.1.Despesas Comuns	(44)	(39)	12,82
Pessoal e encargos	(30)	(26)	15,38
Treinamentos/congressos e seminários	(1)	(1)	0,00
Serviços de terceiros	(6)	(6)	0,00
Despesas gerais	(3)	(3)	0,00
Depreciações e Amortizações	(1)	(1)	0,00
Tributos	(3)	(2)	50,00
2.2.2.Despesas Específicas	0	0	0,00
2.3. Outras Despesas	0	0	0,00
3. Constituição/Reversão de Contingências Administrativas	0	0	0,00
4. Reversão de Recursos para o Plano de Benefícios	0	0	0,00
5. Resultado Negativo Líquido dos Investimentos	0	0	0,00
6. Sobre/Insuficiência da Gestão Administrativa (1-2-3)	0	10	(100,00)
7. Constituição/Reversão do Fundo Administrativo (4)	0	10	(100,00)
8. Operações Transitórias	0	0	0,00
B) Fundo Administrativo do Exercício Atual (A+5+6)	41	41	0,00

As notas explicativas são parte integrantes das demonstrações financeiras

VI - DEMONSTRAÇÃO DO PLANO DE GESTÃO ADMINISTRATIVA DO PLANO DE BENEFÍCIOS			
			R\$ mil
Empresa: 01911 - PREVISC - Sociedade de Prev. Complementar do Sistema FIESC			
Unidade: 2035 - PGA-PLANO DE BENEFICIOS SESI-PIPREV			
DESCRIÇÃO	Exercício 2017	Exercício 2016	Variação (%)
A) Fundo Administrativo do Exercício Anterior	9	7	28,57
1. Custeio da Gestão Administrativa	24	28	(10,71)
1.1. Receitas	24	28	(10,71)
Custeio Administrativo da Gestão Previdencial	11	15	(26,67)
Custeio Administrativo dos Investimentos	8	6	50,00
Taxa de Administração de Empréstimos e Financiamentos	4	6	(33,33)
Resultado Positivo Líquido dos Investimentos	1	1	0,00
2. Despesas Administrativas	(24)	(26)	(3,85)
2.1. Administração Previdencial	(13)	(14)	0,00
2.1.1. Despesas Comuns	(13)	(14)	0,00
Pessoal e encargos	(9)	(9)	0,00
Serviços de Terceiros	(1)	(2)	0,00
Despesas gerais	(2)	(2)	0,00
Tributos	(1)	(1)	0,00
2.1.2. Despesas Específicas	0	0	0,00
2.2. Administração dos Investimentos	(11)	(12)	(8,33)
2.2.1. Despesas Comuns	(11)	(12)	(8,33)
Pessoal e encargos	(7)	(8)	(12,50)
Serviços de terceiros	(2)	(2)	0,00
Despesas gerais	(1)	(1)	0,00
Tributos	(1)	(1)	0,00
2.2.2. Despesas Específicas	0	0	0,00
2.3. Outras Despesas	0	0	0,00
3. Constituição/Reversão de Contingências Administrativas	0	0	0,00
4. Reversão de Recursos para o Plano de Benefícios	0	0	0,00
5. Resultado Negativo Líquido dos Investimentos	0	0	0,00
6. Sobra/Insuficiência da Gestão Administrativa (1-2-3)	1	2	(50,00)
7. Constituição/Reversão do Fundo Administrativo (4)	1	2	(50,00)
8. Operações Transitórias	0	0	0,00
B) Fundo Administrativo do Exercício Atual (A+5+6)	10	9	11,11

As notas explicativas são parte integrantes das demonstrações financeiras

VI - DEMONSTRAÇÃO DO PLANO DE GESTÃO ADMINISTRATIVA DO PLANO DE BENEFÍCIOS			
			R\$ mil
Empresa: 01911 - PREVISC - Sociedade de Prev. Complementar do Sistema FIESC			
Unidade: 2045 - PGA-PLANO DE BENEFÍCIOS FIEMTPREV			
DESCRIÇÃO	Exercício 2017	Exercício 2016	Variação (%)
A) Fundo Administrativo do Exercício Anterior	15	6	150,00
1. Custeio da Gestão Administrativa	119	116	2,59
1.1. Receitas	119	116	2,59
Custeio Administrativo da Gestão Previdencial	48	59	(18,64)
Custeio Administrativo dos Investimentos	54	44	22,73
Taxa de Administração de Empréstimos e Financiamentos	16	12	33,33
Resultado Positivo Líquido dos Investimentos	1	1	0,00
2. Despesas Administrativas	(118)	(107)	10,28
2.1. Administração Previdencial	(68)	(59)	15,25
2.1.1. Despesas Comuns	(68)	(59)	15,25
Pessoal e encargos	(45)	(37)	21,62
Treinamentos/congressos e seminários	(1)	(1)	0,00
Viagens e estadias	(1)	(1)	0,00
Serviços de Terceiros	(8)	(7)	14,29
Despesas gerais	(9)	(9)	0,00
Depreciações e Amortizações	(1)	(1)	0,00
Tributos	(3)	(3)	0,00
2.1.2. Despesas Específicas	0	0	0,00
2.2. Administração dos Investimentos	(50)	(48)	4,17
2.2.1. Despesas Comuns	(50)	(48)	4,17
Pessoal e encargos	(35)	(32)	9,38
Treinamentos/congressos e seminários	(1)	(1)	0,00
Serviços de terceiros	(7)	(7)	0,00
Despesas gerais	(3)	(4)	(25,00)
Depreciações e Amortizações	(1)	(1)	0,00
Tributos	(3)	(3)	0,00
2.2.2. Despesas Específicas	0	0	0,00
2.3. Outras Despesas	0	0	0,00
3. Constituição/Reversão de Contingências Administrativas	0	0	0,00
4. Reversão de Recursos para o Plano de Benefícios	0	0	0,00
5. Resultado Negativo Líquido dos Investimentos	0	0	0,00
6. Sobre/Insuficiência da Gestão Administrativa (1-2-3)	(2)	9	(122,22)
7. Constituição/Reversão do Fundo Administrativo (4)	(2)	9	(122,22)
8. Operações Transitórias	0	0	0,00
B) Fundo Administrativo do Exercício Atual (A+5+6)	13	15	(13,33)

As notas explicativas são parte integrantes das demonstrações financeiras

VI - DEMONSTRAÇÃO DO PLANO DE GESTÃO ADMINISTRATIVA DO PLANO DE BENEFÍCIOS			
Empresa: 01911 - PREVISC - Sociedade de Prev. Complementar do Sistema FIESC			
Unidade: 2050 - PGA-PLANO DE BENEFÍCIOS UNERJ PREV			
DESCRIÇÃO	Exercício 2017	Exercício 2016	Variação
A) Fundo Administrativo do Exercício Anterior	17	7	128,57
1. Custeio da Gestão Administrativa	135	131	3,05
1.1. Receitas	135	131	3,05
Custeio Administrativo da Gestão Previdencial	24	33	(27,27)
Custeio Administrativo dos Investimentos	109	96	13,54
Taxa de Administração de Empréstimos e Financiamentos	1	1	0,00
Resultado Positivo Líquido dos Investimentos	1	1	0,00
2. Despesas Administrativas	(137)	(120)	14,17
2.1. Administração Previdencial	(78)	(66)	18,18
2.1.1. Despesas Comuns	(77)	(66)	16,67
Pessoal e encargos	(51)	(42)	21,43
Treinamentos/congressos e seminários	(1)	(1)	0,00
Viagens e estadias	(1)	(1)	0,00
Serviços de Terceiros	(9)	(8)	12,50
Despesas gerais	(11)	(10)	10,00
Depreciações e Amortizações	(1)	(1)	0,00
Tributos	(3)	(3)	0,00
2.1.2. Despesas Específicas	(1)	0	100,00
Tributos	(1)	0	100,00
2.2. Administração dos Investimentos	(59)	(54)	9,26
2.2.1. Despesas Comuns	(58)	(54)	7,41
Pessoal e encargos	(40)	(37)	8,11
Treinamentos/congressos e seminários	(1)	(1)	0,00
Viagens e estadias	(1)	0	100,00
Serviços de terceiros	(8)	(8)	0,00
Despesas gerais	(4)	(4)	0,00
Depreciações e Amortizações	(1)	(1)	0,00
Tributos	(3)	(3)	0,00
2.2.2. Despesas Específicas	(1)	0	100,00
Tributos	(1)	0	100,00
2.3. Outras Despesas	0	0	0,00
3. Constituição/Reversão de Contingências Administrativas	0	0	0,00
4. Reversão de Recursos para o Plano de Benefícios	0	0	0,00
5. Resultado Negativo Líquido dos Investimentos	0	0	0,00
6. Sobra/Insuficiência da Gestão Administrativa (1-2-3)	(3)	10	(130,00)
7. Constituição/Reversão do Fundo Administrativo (4)	(3)	10	(130,00)
8. Operações Transitórias	0	0	0,00
B) Fundo Administrativo do Exercício Atual (A+5+6)	13	17	(23,53)

As notas explicativas são parte integrantes das demonstrações financeiras

VI - DEMONSTRAÇÃO DO PLANO DE GESTÃO ADMINISTRATIVA DO PLANO DE BENEFÍCIOS			
			R\$ mil
Empresa: 01911 - PREVISC - Sociedade de Prev. Complementar do Sistema FIESC			
Unidade: 2060 - PGA-PLANO DE BENEFICIOS SENACPREV			
DESCRIÇÃO	Exercício 2017	Exercício 2016	Variação (%)
A) Fundo Administrativo do Exercício Anterior	176	140	25,71
1. Custeio da Gestão Administrativa	311	304	2,30
1.1. Receitas	311	304	2,30
Custeio Administrativo da Gestão Previdencial	64	81	(20,99)
Custeio Administrativo dos Investimentos	202	173	16,76
Taxa de Administração de Empréstimos e Financiamentos	30	29	3,45
Resultado Positivo Líquido dos Investimentos	15	20	(25,00)
Outras Receitas	0	1	(100,00)
2. Despesas Administrativas	(300)	(269)	11,52
2.1. Administração Previdencial	(172)	(147)	17,01
2.1.1. Despesas Comuns	(171)	(146)	17,12
Pessoal e encargos	(113)	(93)	21,51
Treinamentos/congressos e seminários	(3)	(2)	50,00
Viagens e estadias	(3)	(2)	50,00
Serviços de Terceiros	(20)	(18)	11,11
Despesas gerais	(24)	(22)	9,09
Depreciações e Amortizações	(2)	(2)	0,00
Tributos	(7)	(7)	0,00
Outras Despesas	1	0	100,00
2.1.2 . Despesas Específicas	(1)	(1)	0,00
Tributos	(1)	(1)	0,00
2.2. Administração dos Investimentos	(128)	(122)	4,92
2.2.1.Despesas Comuns	(127)	(121)	4,96
Pessoal e encargos	(88)	(81)	8,64
Treinamentos/congressos e seminários	(2)	(2)	0,00
Viagens e estadias	(1)	(1)	0,00
Serviços de terceiros	(19)	(18)	5,56
Despesas gerais	(9)	(9)	0,00
Depreciações e Amortizações	(2)	(2)	0,00
Tributos	(7)	(7)	0,00
Outras Despesas	1	(1)	(200,00)
2.2.2.Despesas Específicas	(1)	(1)	0,00
Tributos	(1)	(1)	0,00
2.3. Outras Despesas	0	0	0,00
3. Constituição/Reversão de Contingências Administrativas	0	0	0,00
4. Reversão de Recursos para o Plano de Benefícios	0	0	0,00
5. Resultado Negativo Líquido dos Investimentos	0	0	0,00
6. Sobra/Insuficiência da Gestão Administrativa (1-2-3)	12	36	(66,67)
7. Constituição/Reversão do Fundo Administrativo (4)	12	36	(66,67)
8. Operações Transitórias	0	0	0,00
B) Fundo Administrativo do Exercício Atual (A+5+6)	188	176	6,82

As notas explicativas são parte integrantes das demonstrações financeiras

VI - DEMONSTRAÇÃO DO PLANO DE GESTÃO ADMINISTRATIVA DO PLANO DE BENEFÍCIOS			
			R\$ mil
Empresa: 01911 - PREVISC - Sociedade de Prev. Complementar do Sistema FIESC			
Unidade: 2070 - PGA-PLANO DE BENEFICIOS PREVSENAI - MA			
DESCRIÇÃO	Exercício 2017	Exercício 2016	Variação (%)
A) Fundo Administrativo do Exercício Anterior	126	101	24,75
1. Custeio da Gestão Administrativa	198	201	(1,49)
1.1. Receitas	198	201	(1,49)
Custeio Administrativo da Gestão Previdencial	55	77	(28,57)
Custeio Administrativo dos Investimentos	117	97	20,62
Taxa de Administração de Empréstimos e Financiamentos	15	12	25,00
Resultado Positivo Líquido dos Investimentos	11	14	(21,43)
Outras Receitas	0	1	(100,00)
2. Despesas Administrativas	(190)	(177)	7,34
2.1. Administração Previdencial	(109)	(97)	12,37
2.1.1. Despesas Comuns	(108)	(96)	12,50
Pessoal e encargos	(71)	(61)	16,39
Treinamentos/congressos e seminários	(2)	(1)	100,00
Viagens e estadias	(2)	(1)	100,00
Serviços de Terceiros	(12)	(12)	0,00
Despesas gerais	(15)	(15)	0,00
Depreciações e Amortizações	(1)	(1)	0,00
Tributos	(5)	(5)	0,00
2.1.2 . Despesas Específicas	(1)	(1)	0,00
Tributos	(1)	(1)	0,00
2.2. Administração dos Investimentos	(81)	(80)	1,25
2.2.1. Despesas Comuns	(80)	(79)	1,27
Pessoal e encargos	(55)	(53)	3,77
Treinamentos/congressos e seminários	(1)	(1)	0,00
Viagens e estadias	(1)	(1)	0,00
Serviços de terceiros	(12)	(12)	0,00
Despesas gerais	(5)	(6)	(16,67)
Depreciações e Amortizações	(1)	(1)	0,00
Tributos	(5)	(5)	0,00
2.2.2. Despesas Específicas	(1)	(1)	0,00
Tributos	(1)	(1)	0,00
2.3. Outras Despesas	0	0	0,00
3. Constituição/Reversão de Contingências Administrativas	0	0	0,00
4. Reversão de Recursos para o Plano de Benefícios	0	0	0,00
5. Resultado Negativo Líquido dos Investimentos	0	0	0,00
6. Sobre/Insuficiência da Gestão Administrativa (1-2-3)	7	25	(72,00)
7. Constituição/Reversão do Fundo Administrativo (4)	7	25	(72,00)
8. Operações Transitórias	0	0	0,00
B) Fundo Administrativo do Exercício Atual (A+5+6)	133	126	5,56

As notas explicativas são parte integrantes das demonstrações financeiras

VI - DEMONSTRAÇÃO DO PLANO DE GESTÃO ADMINISTRATIVA DO PLANO DE BENEFÍCIOS			
			R\$ mil
Empresa: 01911 - PREVISC - Sociedade de Prev. Complementar do Sistema FIESC			
Unidade: 2080 - PGA-PLANO DE BENEFICIOS PREVISC FAMILIA			
DESCRIÇÃO	Exercício 2017	Exercício 2016	Variação (%)
A) Fundo Administrativo do Exercício Anterior	2	1	100,00
1. Custeio da Gestão Administrativa	10	17	(41,18)
1.1. Receitas	10	17	(41,18)
Custeio Administrativo da Gestão Previdencial	6	11	(45,45)
Custeio Administrativo dos Investimentos	4	6	(33,33)
2. Despesas Administrativas	(10)	(13)	(23,08)
2.1. Administração Previdencial	(6)	(7)	(14,29)
2.1.1. Despesas Comuns	(6)	(7)	(14,29)
Pessoal e encargos	(4)	(5)	(20,00)
Serviços de Terceiros	(1)	(1)	0,00
Despesas gerais	(1)	(1)	0,00
2.1.2 . Despesas Específicas	0	0	0,00
2.2. Administração dos Investimentos	(4)	(6)	(33,33)
2.2.1. Despesas Comuns	(4)	(6)	(33,33)
Pessoal e encargos	(3)	(5)	(40,00)
Serviços de terceiros	(1)	(1)	0,00
2.2.2. Despesas Específicas	0	0	0,00
2.3. Outras Despesas	0	0	0,00
3. Constituição/Reversão de Contingências Administrativas	0	0	0,00
4. Reversão de Recursos para o Plano de Benefícios	0	0	0,00
5. Resultado Negativo Líquido dos Investimentos	0	0	0,00
6. Sobra/Insuficiência da Gestão Administrativa (1-2-3)	0	1	(100,00)
7. Constituição/Reversão do Fundo Administrativo (4)	0	1	(100,00)
8. Operações Transitórias	0	0	0,00
B) Fundo Administrativo do Exercício Atual (A+5+6)	2	2	0,00

As notas explicativas são parte integrantes das demonstrações financeiras

VI - DEMONSTRAÇÃO DO PLANO DE GESTÃO ADMINISTRATIVA DO PLANO DE BENEFÍCIOS			
			R\$ mil
Empresa: 01911 - PREVISC - Sociedade de Prev. Complementar do Sistema FIESC			
Unidade: 2090 - PGA-PLANO DE BENEF. UNIVALIPREVIDENCIA			
DESCRIÇÃO	Exercício 2017	Exercício 2016	Variação (%)
A) Fundo Administrativo do Exercício Anterior	2.435	1.979	23,04
1. Custeio da Gestão Administrativa	3.846	3.686	4,34
1.1. Receitas	3.846	3.686	4,34
Custeio Administrativo da Gestão Previdencial	615	744	(17,34)
Custeio Administrativo dos Investimentos	2.752	2.412	14,10
Taxa de Administração de Empréstimos e Financiamentos	271	242	11,98
Resultado Positivo Líquido dos Investimentos	207	276	(25,00)
Outras Receitas	1	12	(91,67)
2. Despesas Administrativas	(3.708)	(3.230)	14,80
2.1. Administração Previdencial	(2.119)	(1.776)	19,31
2.1.1. Despesas Comuns	(2.101)	(1.758)	19,51
Pessoal e encargos	(1.377)	(1.114)	23,61
Treinamentos/congressos e seminários	(31)	(25)	24,00
Viagens e estadias	(39)	(23)	69,57
Serviços de Terceiros	(243)	(216)	12,50
Despesas gerais	(295)	(266)	10,90
Depreciações e Amortizações	(27)	(25)	8,00
Tributos	(91)	(88)	3,41
Outras Despesas	2	(1)	(300,00)
2.1.2 . Despesas Específicas	(18)	(18)	0,00
Tributos	(18)	(18)	0,00
2.2. Administração dos Investimentos	(1.589)	(1.454)	9,28
2.2.1. Despesas Comuns	(1.571)	(1.436)	9,40
Pessoal e encargos	(1.083)	(967)	12,00
Treinamentos/congressos e seminários	(23)	(19)	21,05
Viagens e estadias	(15)	(12)	25,00
Serviços de terceiros	(231)	(216)	6,94
Despesas gerais	(107)	(104)	2,88
Depreciações e Amortizações	(23)	(22)	4,55
Tributos	(91)	(88)	3,41
Outras Despesas	2	(8)	(125,00)
2.2.2. Despesas Específicas	(18)	(18)	0,00
Tributos	(18)	(18)	0,00
2.3. Outras Despesas	0	0	0,00
3. Constituição/Reversão de Contingências Administrativas	(3)	0	100,00
4. Reversão de Recursos para o Plano de Benefícios	0	0	0,00
5. Resultado Negativo Líquido dos Investimentos	0	0	0,00
6. Sobre/Insuficiência da Gestão Administrativa (1-2-3)	133	456	(70,83)
7. Constituição/Reversão do Fundo Administrativo (4)	133	456	(70,83)
8. Operações Transitórias	0	0	0,00
B) Fundo Administrativo do Exercício Atual (A+5+6)	2.568	2.435	5,46

As notas explicativas são parte integrantes das demonstrações financeiras

VI - DEMONSTRAÇÃO DO PLANO DE GESTÃO ADMINISTRATIVA DO PLANO DE BENEFÍCIOS			
			R\$ mil
Empresa: 01911 - PREVISC - Sociedade de Prev. Complementar do Sistema FIESC			
Unidade: 4000 - PGA-PLANO DE BENEFÍCIOS INDUSTRIAPREV			
DESCRIÇÃO	Exercício 2017	Exercício 2016	Variação (%)
A) Fundo Administrativo do Exercício Anterior	2	0	100,00
1. Custeio da Gestão Administrativa	41	11	310,00
1.1. Receitas	41	11	310,00
Custeio Administrativo da Gestão Previdencial	1	0	100,00
Custeio Administrativo dos Investimentos	33	9	266,67
Resultado Positivo Líquido dos Investimentos	7	1	600,00
2. Despesas Administrativas	(33)	(9)	266,67
2.1. Administração Previdencial	(19)	(5)	280,00
2.1.1. Despesas Comuns	(19)	(5)	280,00
Pessoal e encargos	(13)	(3)	333,33
Serviços de Terceiros	(2)	(1)	100,00
Despesas gerais	(3)	(1)	200,00
Tributos	(1)	0	100,00
2.1.2 . Despesas Específicas	0	0	0,00
2.2. Administração dos Investimentos	(14)	(4)	250,00
2.2.1.Despesas Comuns	(14)	(4)	250,00
Pessoal e encargos	(10)	(3)	233,33
Serviços de terceiros	(2)	(1)	100,00
Despesas gerais	(1)	0	100,00
Tributos	(1)	0	100,00
2.2.2.Despesas Específicas	0	0	0,00
2.3. Outras Despesas	0	0	0,00
3. Constituição/Reversão de Contingências Administrativas	0	0	0,00
4. Reversão de Recursos para o Plano de Benefícios	0	0	0,00
5. Resultado Negativo Líquido dos Investimentos	0	0	0,00
6. Sobre/Insuficiência da Gestão Administrativa (1-2-3)	8	2	250,00
7. Constituição/Reversão do Fundo Administrativo (4)	7	2	250,00
8. Operações Transitórias	0	0	0,00
B) Fundo Administrativo do Exercício Atual (A+5+6)	10	2	350,00

As notas explicativas são parte integrantes das demonstrações financeiras

VII - DEMONSTRAÇÃO DAS PROVISÕES TÉCNICAS DO PLANO DE BENEFÍCIOS			
			R\$ mil
Empresa: 01911 - PREVISC - Sociedade de Prev. Complementar do Sistema FIESC			
Unidade: 1987000218 - PLANO DE BENEFÍCIOS PREVISC - FIESC			
DESCRIÇÃO	Exercício 2017	Exercício 2016	Variação (%)
Patrimônio de Cobertura do Plano (1+2+3+4+5)	12.603	12.358	1,98
1. Provisões Matemáticas	9.915	10.486	(5,45)
1.1. Benefícios Concedidos	12.972	13.404	(3,22)
Benefício Definido	12.972	13.404	(3,22)
1.2. Benefício a Conceder	12	11	9,09
Benefício Definido	12	11	9,09
1.3. (-) Provisões matemáticas a constituir	(3.069)	(2.929)	4,78
(-) Déficit equacionado	(3.069)	(2.929)	4,78
(-) Patrocinador(es)	(1.535)	(1.465)	4,78
(-) Assistidos	(1.534)	(1.464)	4,78
2. Equilíbrio Técnico	(431)	(1.147)	(62,42)
2.1. Resultados Realizados	(431)	(1.147)	(62,42)
(-) Déficit técnico acumulado	(431)	(1.147)	(62,42)
3. Fundos	2.191	2.010	9,00
3.1. Fundos Previdenciais	2.191	2.010	9,00
4. Exigível Operacional	35	116	(69,83)
4.1. Gestão Previdencial	35	116	(69,83)
5. Exigível Contingencial	893	893	0,00
5.1. Gestão Previdencial	893	893	0,00

As notas explicativas são parte integrantes das demonstrações financeiras

VII - DEMONSTRAÇÃO DAS PROVISÕES TÉCNICAS DO PLANO DE BENEFÍCIOS			
			R\$ mil
Empresa: 01911 - PREVISC - Sociedade de Prev. Complementar do Sistema FIESC			
Unidade: 1993001311 - PLANO DE BENEFÍCIOS FECOMÉRCIO/SESC-SC			
DESCRIÇÃO	Exercício 2017	Exercício 2016	Variação (%)
Patrimônio de Cobertura do Plano (1+2+3+4+5)	5.511	7.596	(27,45)
1. Provisões Matemáticas	7.298	9.171	(20,42)
1.1. Benefícios Concedidos	24.836	25.355	(2,05)
Benefício Definido	24.836	25.355	(2,05)
1.3. (-) Provisões matemáticas a constituir	(17.538)	(16.184)	8,37
(-) Déficit equacionado	(17.538)	(16.184)	8,37
(-) Patrocinador(es)	(8.769)	(8.092)	8,37
(-) Assistidos	(8.769)	(8.092)	8,37
2. Equilíbrio Técnico	(3.024)	(2.190)	38,08
2.1. Resultados Realizados	(3.024)	(2.190)	38,08
(-) Déficit técnico acumulado	(3.024)	(2.190)	38,08
3. Fundos	0	0	0,00
4. Exigível Operacional	45	63	(28,57)
4.1. Gestão Previdencial	45	63	(28,57)
5. Exigível Contingencial	1.192	552	115,94
5.1. Gestão Previdencial	1.192	552	115,94

As notas explicativas são parte integrantes das demonstrações financeiras

VII - DEMONSTRAÇÃO DAS PROVISÕES TÉCNICAS DO PLANO DE BENEFÍCIOS			
			R\$ mil
Empresa: 01911 - PREVISC - Sociedade de Prev. Complementar do Sistema FIESC			
Unidade: 1992001618 - PLANO DE BENEFICIOS PREVISC - SENAI-PI			
DESCRIÇÃO	Exercício 2017	Exercício 2016	Variação (%)
Patrimônio de Cobertura do Plano (1+2+3+4+5)	7.361	7.098	3,71
1. Provisões Matemáticas	5.426	5.772	(5,99)
1.1. Benefícios Concedidos	5.312	5.673	(6,36)
Benefício Definido	5.312	5.673	(6,36)
1.2. Benefício a Conceder	114	99	15,15
Benefício Definido	114	99	15,15
2. Equilíbrio Técnico	1.897	1.321	43,60
2.1. Resultados Realizados	1.897	1.321	43,60
Superávit técnico acumulado	1.897	1.321	43,60
Reserva de contingência	1.092	1.166	(6,35)
Reserva para revisão de plano	805	155	419,35
3. Fundos	32	0	100,00
3.1. Fundos Previdenciais	32	0	100,00
4. Exigível Operacional	6	5	20,00
4.1. Gestão Previdencial	6	5	20,00
5. Exigível Contingencial	0	0	0,00

As notas explicativas são parte integrantes das demonstrações financeiras

VII - DEMONSTRAÇÃO DAS PROVISÕES TÉCNICAS DO PLANO DE BENEFÍCIOS			
			R\$ mil
Empresa: 01911 - PREVISC - Sociedade de Prev. Complementar do Sistema FIESC			
Unidade: 1994000856 - PLANO DE BENEFICIOS PREVISC SENAC-SC			
DESCRIÇÃO	Exercício 2017	Exercício 2016	Variação (%)
Patrimônio de Cobertura do Plano (1+2+3+4+5)	7.995	7.818	2,26
1. Provisões Matemáticas	9.378	9.067	3,43
1.1. Benefícios Concedidos	16.788	17.022	(1,37)
Benefício Definido	16.788	17.022	(1,37)
1.3. (-) Provisões matemáticas a constituir	(7.410)	(7.955)	(6,85)
(-) Déficit equacionado	(7.410)	(7.955)	(6,85)
(-) Patrocinador(es)	(3.705)	(3.977)	(6,84)
(-) Assistidos	(3.705)	(3.978)	(6,86)
2. Equilíbrio Técnico	(1.416)	(1.348)	5,04
2.1. Resultados Realizados	(1.416)	(1.348)	5,04
(-) Déficit técnico acumulado	(1.416)	(1.348)	5,04
3. Fundos	0	0	0,00
4. Exigível Operacional	33	53	(37,74)
4.1. Gestão Previdencial	33	53	(37,74)
5. Exigível Contingencial	0	46	(100,00)
5.1. Gestão Previdencial	0	46	(100,00)

As notas explicativas são parte integrantes das demonstrações financeiras

VII - DEMONSTRAÇÃO DAS PROVISÕES TÉCNICAS DO PLANO DE BENEFÍCIOS			
			R\$ mil
Empresa: 01911 - PREVISC - Sociedade de Prev. Complementar do Sistema FIESC			
Unidade: 1994001992 - PLANO DE BENEFICIOS PREVISC - SENAI-MA			
DESCRIÇÃO	Exercício 2017	Exercício 2016	Variação (%)
Patrimônio de Cobertura do Plano (1+2+3+4+5)	17.629	17.191	2,55
1. Provisões Matemáticas	17.346	17.256	0,52
1.1. Benefícios Concedidos	15.189	14.483	4,87
Benefício Definido	15.189	14.483	4,87
1.2. Benefício a Conceder	2.157	2.773	(22,21)
Benefício Definido	2.157	2.773	(22,21)
2. Equilíbrio Técnico	254	(78)	(425,64)
2.1. Resultados Realizados	254	(78)	(425,64)
Superávit técnico acumulado	254	0	100,00
Reserva de contingência	254	0	100,00
(-) Déficit técnico acumulado	0	(78)	(100,00)
3. Fundos	0	0	0,00
4. Exigível Operacional	29	13	123,08
4.1. Gestão Previdencial	29	13	123,08
5. Exigível Contingencial	0	0	0,00

As notas explicativas são parte integrantes das demonstrações financeiras

VII - DEMONSTRAÇÃO DAS PROVISÕES TÉCNICAS DO PLANO DE BENEFÍCIOS			
			R\$ mil
Empresa: 01911 - PREVISC - Sociedade de Prev. Complementar do Sistema FIESC			
Unidade: 1996001711 - PLANO DE BENEFICIOS UNIPREV			
DESCRIÇÃO	Exercício 2017	Exercício 2016	Variação
Patrimônio de Cobertura do Plano (1+2+3+4+5)	286	258	10,85
1. Provisões Matemáticas	174	161	8,07
1.2. Benefício a Conceder	174	161	8,07
Benefício Definido	174	161	8,07
2. Equilíbrio Técnico	112	97	15,46
2.1. Resultados Realizados	112	97	15,46
Superávit técnico acumulado	112	97	15,46
Reserva de contingência	20	20	0,00
Reserva para revisão de plano	92	77	19,48
3. Fundos	0	0	0,00
4. Exigível Operacional	0	0	0,00
5. Exigível Contingencial	0	0	0,00

As notas explicativas são parte integrantes das demonstrações financeiras

VII - DEMONSTRAÇÃO DAS PROVISÕES TÉCNICAS DO PLANO DE BENEFÍCIOS			
			R\$ mil
Empresa: 01911 - PREVISC - Sociedade de Prev. Complementar do Sistema FIESC			
Unidade: 1997003211 - PLANO DE BENEFÍCIOS PREVISC - SISTEMA FIEP			
DESCRIÇÃO	Exercício 2017	Exercício 2016	Variação (%)
Patrimônio de Cobertura do Plano (1+2+3+4+5)	161.637	144.814	11,62
1. Provisões Matemáticas	141.216	139.649	1,12
1.1. Benefícios Concedidos	54.651	50.330	8,59
Contribuição Definida	12.935	8.864	45,93
Benefício Definido	41.716	41.466	0,60
1.2. Benefício a Conceder	86.832	89.853	(3,36)
Contribuição Definida	86.832	78.258	10,96
Saldo de contas - parcela patrocinador(es)/instituidor(es)	34.505	31.141	10,80
Saldo de contas - parcela participantes	52.327	47.117	11,06
Benefício Definido	0	11.595	(100,00)
1.3. (-) Provisões matemáticas a constituir	(267)	(534)	(50,00)
(-) Serviço passado	(267)	(534)	(50,00)
(-) Patrocinador(es)	(14)	(37)	(62,16)
(-) Participantes	(253)	(497)	(49,09)
2. Equilíbrio Técnico	1.178	502	134,66
2.1. Resultados Realizados	1.178	502	134,66
Superávit técnico acumulado	1.178	502	134,66
Reserva de contingência	1.178	502	134,66
3. Fundos	19.139	4.615	314,71
3.1. Fundos Previdenciais	19.139	4.615	314,71
4. Exigível Operacional	102	48	112,50
4.1. Gestão Previdencial	102	48	112,50
5. Exigível Contingencial	0	0	0,00

As notas explicativas são parte integrantes das demonstrações financeiras

VII - DEMONSTRAÇÃO DAS PROVISÕES TÉCNICAS DO PLANO DE BENEFÍCIOS			
			R\$ mil
Empresa: 01911 - PREVISC - Sociedade de Prev. Complementar do Sistema			
Unidade: 1998000265 - PLANO DE BENEFÍCIOS UNIPREV II			
DESCRIÇÃO	Exercício 2017	Exercício 2016	Variação (%)
Patrimônio de Cobertura do Plano (1+2+3+4+5)	38	40	(5,00)
1. Provisões Matemáticas	0	0	0,00
2. Equilíbrio Técnico	36	39	(7,69)
2.1. Resultados Realizados	36	39	(7,69)
Superávit técnico acumulado	36	39	(7,69)
Reserva para revisão de plano	36	39	(7,69)
3. Fundos	0	0	0,00
4. Exigível Operacional	2	1	100,00
4.1. Gestão Previdencial	2	1	100,00
5. Exigível Contingencial	0	0	0,00

As notas explicativas são parte integrantes das demonstrações financeiras

VII - DEMONSTRAÇÃO DAS PROVISÕES TÉCNICAS DO PLANO DE BENEFÍCIOS			
			R\$ mil
Empresa: 01911 - PREVISC - Sociedade de Prev. Complementar do Sistema FIESC			
Unidade: 2000006183 - PLANO DE BENEFICIOS - FIESCPREV			
DESCRIÇÃO	Exercício 2017	Exercício 2016	Variação (%)
Patrimônio de Cobertura do Plano (1+2+3+4+5)	373.316	335.950	11,12
1. Provisões Matemáticas	380.740	356.170	6,90
1.1. Benefícios Concedidos	204.613	201.845	1,37
Contribuição Definida	257	249	3,21
Benefício Definido	204.356	201.596	1,37
1.2. Benefício a Conceder	201.897	181.242	11,40
Contribuição Definida	201.897	171.504	17,72
Saldo de contas - parcela patrocinador(es)/instituidor(es)	93.615	80.011	17,00
Saldo de contas - parcela participantes	108.282	91.493	18,35
Benefício Definido	0	9.738	(100,00)
1.3. (-) Provisões matemáticas a constituir	(25.770)	(26.917)	(4,26)
(-) Déficit equacionado	(25.770)	(26.917)	(4,26)
(-) Patrocinador(es)	(12.885)	(13.458)	(4,26)
(-) Assistidos	(12.885)	(13.459)	(4,26)
2. Equilíbrio Técnico	(22.776)	(26.578)	(14,31)
2.1. Resultados Realizados	(22.776)	(26.578)	(14,31)
(-) Déficit técnico acumulado	(22.776)	(26.578)	(14,31)
3. Fundos	12.491	3.237	285,88
3.1. Fundos Previdenciais	12.491	3.237	285,88
4. Exigível Operacional	511	772	(33,81)
4.1. Gestão Previdencial	511	772	(33,81)
5. Exigível Contingencial	2.350	2.349	0,04
5.1. Gestão Previdencial	2.350	2.349	0,04

As notas explicativas são parte integrantes das demonstrações financeiras

VII - DEMONSTRAÇÃO DAS PROVISÕES TÉCNICAS DO PLANO DE BENEFÍCIOS			
			R\$ mil
Empresa: 01911 - PREVISC - Sociedade de Prev. Complementar do Sistema FIESC			
Unidade: 2006001411 - PLANO DE BENEFICIOS SESPREV			
DESCRIÇÃO	Exercício 2017	Exercício 2016	Variação (%)
Patrimônio de Cobertura do Plano (1+2+3+4+5)	40.478	34.609	16,96
1. Provisões Matemáticas	39.022	34.828	12,04
1.1. Benefícios Concedidos	13.023	12.202	6,73
Contribuição Definida	10.134	9.366	8,20
Benefício Definido	2.889	2.836	1,87
1.2. Benefício a Conceder	25.999	22.626	14,91
Contribuição Definida	25.999	21.617	20,27
Saldo de contas - parcela patrocinador(es)/instituidor(es)	11.405	9.533	19,64
Saldo de contas - parcela participantes	14.594	12.084	20,77
Benefício Definido	0	1.009	(100,00)
2. Equilíbrio Técnico	0	(273)	(100,00)
2.1. Resultados Realizados	0	(273)	(100,00)
(-) Déficit técnico acumulado	0	(273)	(100,00)
3. Fundos	1.443	42	3.335,71
3.1. Fundos Previdenciais	1.443	42	3.335,71
4. Exigível Operacional	13	12	8,33
4.1. Gestão Previdencial	13	12	8,33
5. Exigível Contingencial	0	0	0,00

As notas explicativas são parte integrantes das demonstrações financeiras

VII - DEMONSTRAÇÃO DAS PROVISÕES TÉCNICAS DO PLANO DE BENEFÍCIOS			
			R\$ mil
Empresa: 01911 - PREVISC - Sociedade de Prev. Complementar do Sistema FIESC			
Unidade: 2005004847 - PLANO DE BENEFICIOS SENAI/PI-PREV			
DESCRIÇÃO	Exercício 2017	Exercício 2016	Variação (%)
Patrimônio de Cobertura do Plano (1+2+3+4+5)	10.060	8.660	16,17
1. Provisões Matemáticas	9.856	8.588	14,76
1.1. Benefícios Concedidos	1.100	1.074	2,42
Contribuição Definida	1.100	1.074	2,42
1.2. Benefício a Conceder	8.756	7.514	16,53
Contribuição Definida	8.578	7.281	17,81
Saldo de contas - parcela patrocinador(es)/instituidor(es)	3.695	3.155	17,12
Saldo de contas - parcela participantes	4.883	4.126	18,35
Benefício Definido	178	233	(23,61)
2. Equilíbrio Técnico	126	31	306,45
2.1. Resultados Realizados	126	31	306,45
Superávit técnico acumulado	126	31	306,45
Reserva de contingência	31	31	0,00
Reserva para revisão de plano	95	0	100,00
3. Fundos	68	38	78,95
3.1. Fundos Previdenciais	68	38	78,95
4. Exigível Operacional	10	3	233,33
4.1. Gestão Previdencial	10	3	233,33
5. Exigível Contingencial	0	0	0,00

As notas explicativas são parte integrantes das demonstrações financeiras

VII - DEMONSTRAÇÃO DAS PROVISÕES TÉCNICAS DO PLANO DE BENEFÍCIOS			
			R\$ mil
Empresa: 01911 - PREVISC - Sociedade de Prev. Complementar do Sistema FIESC			
Unidade: 2013001274 - PLANO DE BENEFÍCIOS PREVISC SESI PI-Prev			
DESCRIÇÃO	Exercício 2017	Exercício 2016	Variação
Patrimônio de Cobertura do Plano (1+2+3+4+5)	1.809	1.309	38,20
1. Provisões Matemáticas	1.602	1.149	39,43
1.2. Benefício a Conceder	1.602	1.149	39,43
Contribuição Definida	1.602	1.149	39,43
Saldo de contas - parcela patrocinador(es)/instituidor(es)	722	517	39,65
Saldo de contas - parcela participantes	880	632	39,24
2. Equilíbrio Técnico	0	0	0,00
3. Fundos	186	136	36,76
3.1. Fundos Previdenciais	186	136	36,76
4. Exigível Operacional	21	24	(12,50)
4.1. Gestão Previdencial	21	24	(12,50)
5. Exigível Contingencial	0	0	0,00

As notas explicativas são parte integrantes das demonstrações financeiras

VII - DEMONSTRAÇÃO DAS PROVISÕES TÉCNICAS DO PLANO DE BENEFÍCIOS			
			R\$ mil
Empresa: 01911 - PREVISC - Sociedade de Prev. Complementar do Sistema FIESC			
Unidade: 2007001292 - PLANO FIEMTPREV			
DESCRIÇÃO	Exercício 2017	Exercício 2016	Variação (%)
Patrimônio de Cobertura do Plano (1+2+3+4+5)	10.323	8.535	20,95
1. Provisões Matemáticas	9.831	8.180	20,18
1.1. Benefícios Concedidos	33	40	(17,50)
Contribuição Definida	33	40	(17,50)
1.2. Benefício a Conceder	10.400	8.822	17,89
Contribuição Definida	10.400	8.822	17,89
Saldo de contas - parcela patrocinador(es)/instituidor(es)	4.430	3.819	16,00
Saldo de contas - parcela participantes	5.970	5.003	19,33
1.3. (-) Provisões matemáticas a constituir	(602)	(682)	(11,73)
(-) Serviço passado	(602)	(682)	(11,73)
(-) Patrocinador(es)	(301)	(341)	(11,73)
(-) Participantes	(301)	(341)	(11,73)
2. Equilíbrio Técnico	0	4	(100,00)
2.1. Resultados Realizados	0	4	(100,00)
Superávit técnico acumulado	0	4	(100,00)
Reserva para revisão de plano	0	4	(100,00)
3. Fundos	477	348	37,07
3.1. Fundos Previdenciais	477	348	37,07
4. Exigível Operacional	15	3	400,00
4.1. Gestão Previdencial	15	3	400,00
5. Exigível Contingencial	0	0	0,00

As notas explicativas são parte integrantes das demonstrações financeiras

VII - DEMONSTRAÇÃO DAS PROVISÕES TÉCNICAS DO PLANO DE BENEFÍCIOS			
			R\$ mil
Empresa: 01911 - PREVISC - Sociedade de Prev. Complementar do Sistema FIESC			
Unidade: 1998004147 - PLANO UNERJ PREV			
DESCRIÇÃO	Exercício 2017	Exercício 2016	Variação
Patrimônio de Cobertura do Plano (1+2+3+4+5)	17.961	16.232	10,65
1. Provisões Matemáticas	16.126	16.377	(1,53)
1.1. Benefícios Concedidos	5.548	4.684	18,45
Contribuição Definida	598	0	100,00
Benefício Definido	4.950	4.684	5,68
1.2. Benefício a Conceder	10.578	11.693	(9,54)
Contribuição Definida	10.578	10.051	5,24
Saldo de contas - parcela patrocinador(es)/instituidor(es)	5.536	5.440	1,76
Saldo de contas - parcela participantes	5.042	4.611	9,35
Benefício Definido	0	1.642	(100,00)
2. Equilíbrio Técnico	0	(278)	(100,00)
2.1. Resultados Realizados	0	(278)	(100,00)
(-) Déficit técnico acumulado	0	(278)	(100,00)
3. Fundos	1.832	132	1.287,88
3.1. Fundos Previdenciais	1.832	132	1.287,88
4. Exigível Operacional	3	1	200,00
4.1. Gestão Previdencial	3	1	200,00
5. Exigível Contingencial	0	0	0,00

As notas explicativas são parte integrantes das demonstrações financeiras

VII - DEMONSTRAÇÃO DAS PROVISÕES TÉCNICAS DO PLANO DE BENEFÍCIOS			
			R\$ mil
Empresa: 01911 - PREVISC - Sociedade de Prev. Complementar do Sistema FIESC			
Unidade: 1999002156 - PLANO DE BENEFICIOS SENACPREV			
DESCRIÇÃO	Exercício 2017	Exercício 2016	Variação (%)
Patrimônio de Cobertura do Plano (1+2+3+4+5)	34.650	30.250	14,55
1. Provisões Matemáticas	33.504	31.338	6,91
1.1. Benefícios Concedidos	10.316	9.003	14,58
Contribuição Definida	578	357	61,90
Benefício Definido	9.738	8.646	12,63
1.2. Benefício a Conceder	24.319	23.401	3,92
Contribuição Definida	24.319	21.686	12,14
Saldo de contas - parcela patrocinador(es)/instituidor(es)	10.575	9.314	13,54
Saldo de contas - parcela participantes	13.744	12.372	11,09
Benefício Definido	0	1.715	(100,00)
1.3. (-) Provisões matemáticas a constituir	(1.131)	(1.066)	6,10
(-) Déficit equacionado	(1.131)	(1.066)	6,10
(-) Patrocinador(es)	(566)	(533)	6,19
(-) Assistidos	(565)	(533)	6,00
2. Equilíbrio Técnico	(973)	(1.174)	(17,12)
2.1. Resultados Realizados	(973)	(1.174)	(17,12)
(-) Déficit técnico acumulado	(973)	(1.174)	(17,12)
3. Fundos	2.088	65	3.112,31
3.1. Fundos Previdenciais	2.088	65	3.112,31
4. Exigível Operacional	31	21	47,62
4.1. Gestão Previdencial	31	21	47,62
5. Exigível Contingencial	0	0	0,00

As notas explicativas são parte integrantes das demonstrações financeiras

VII - DEMONSTRAÇÃO DAS PROVISÕES TÉCNICAS DO PLANO DE BENEFÍCIOS			
			R\$ mil
Empresa: 01911 - PREVISC - Sociedade de Prev. Complementar do Sistema FIESC			
Unidade: 2006005847 - PLANO DE BENEFICIOS PREVSENAI - MA			
DESCRIÇÃO	Exercício 2017	Exercício 2016	Variação (%)
Patrimônio de Cobertura do Plano (1+2+3+4+5)	20.314	17.368	16,96
1. Provisões Matemáticas	18.974	16.936	12,03
1.1. Benefícios Concedidos	6.448	5.069	27,20
Contribuição Definida	6.448	5.069	27,20
1.2. Benefício a Conceder	12.526	11.867	5,55
Contribuição Definida	12.526	11.198	11,86
Saldo de contas - parcela patrocinador(es)/instituidor(es)	4.540	3.937	15,32
Saldo de contas - parcela participantes	7.986	7.261	9,98
Benefício Definido	0	669	(100,00)
2. Equilíbrio Técnico	0	19	(100,00)
2.1. Resultados Realizados	0	19	(100,00)
Superávit técnico acumulado	0	19	(100,00)
Reserva de contingência	0	19	(100,00)
3. Fundos	1.338	412	224,76
3.1. Fundos Previdenciais	1.338	412	224,76
4. Exigível Operacional	2	1	100,00
4.1. Gestão Previdencial	2	1	100,00
5. Exigível Contingencial	0	0	0,00

As notas explicativas são parte integrantes das demonstrações financeiras

VII - DEMONSTRAÇÃO DAS PROVISÕES TÉCNICAS DO PLANO DE BENEFÍCIOS			
			R\$ mil
Empresa: 01911 - PREVISC - Sociedade de Prev. Complementar do Sistema			
Unidade: 2010002611 - PLANO DE BENEFICIOS PREVISC -FAMILIA			
DESCRIÇÃO	Exercício 2017	Exercício 2016	Variação (%)
Patrimônio de Cobertura do Plano (1+2+3+4+5)	586	572	2,45
1. Provisões Matemáticas	585	572	2,27
1.2. Benefício a Conceder	585	572	2,27
Contribuição Definida	585	572	2,27
Saldo de contas - parcela participantes	585	572	2,27
2. Equilíbrio Técnico	0	0	0,00
3. Fundos	1	0	100,00
3.1. Fundos Previdenciais	1	0	100,00
4. Exigível Operacional	0	0	0,00
5. Exigível Contingencial	0	0	0,00

As notas explicativas são parte integrantes das demonstrações financeiras

VII - DEMONSTRAÇÃO DAS PROVISÕES TÉCNICAS DO PLANO DE BENEFÍCIOS			
			R\$ mil
Empresa: 01911 - PREVISC - Sociedade de Prev. Complementar do Sistema FIESC			
Unidade: 1998005518 - PLANO DE BENEFICIOS UNIVALIPREVIDENCIA			
DESCRIÇÃO	Exercício 2017	Exercício 2016	Variação (%)
Patrimônio de Cobertura do Plano (1+2+3+4+5)	463.248	411.822	12,49
1. Provisões Matemáticas	459.700	426.951	7,67
1.1. Benefícios Concedidos	163.549	155.594	5,11
Benefício Definido	163.549	155.594	5,11
1.2. Benefício a Conceder	296.937	272.414	9,00
Contribuição Definida	296.937	260.637	13,93
Saldo de contas - parcela patrocinador(es)/instituidor(es)	117.425	103.611	13,33
Saldo de contas - parcela participantes	179.512	157.026	14,32
Benefício Definido	0	11.777	(100,00)
1.3. (-) Provisões matemáticas a constituir	(786)	(1.057)	(25,64)
(-) Serviço passado	(5)	(5)	0,00
(-) Participantes	(5)	(5)	0,00
(+/-) Por ajustes das contribuições extraordinárias	(781)	(1.052)	(25,76)
(+/-) Patrocinador(es)	(781)	(1.052)	(25,76)
2. Equilíbrio Técnico	(11.337)	(21.578)	(47,46)
2.1. Resultados Realizados	(11.337)	(21.578)	(47,46)
(-) Déficit técnico acumulado	(11.337)	(21.578)	(47,46)
3. Fundos	14.714	6.318	132,89
3.1. Fundos Previdenciais	14.714	6.318	132,89
4. Exigível Operacional	171	131	30,53
4.1. Gestão Previdencial	171	131	30,53
5. Exigível Contingencial	0	0	0,00

As notas explicativas são parte integrantes das demonstrações financeiras

VII - DEMONSTRAÇÃO DAS PROVISÕES TÉCNICAS DO PLANO DE BENEFÍCIOS			
			R\$ mil
Empresa: 01911 - PREVISC - Sociedade de Prev. Complementar do Sistema			
Unidade: 20150006-74 - INDUSTRIAPREV			
DESCRIÇÃO	Exercício 2017	Exercício 2016	Variação(%)
Patrimônio de Cobertura do Plano (1+2+3+4+5)	4.809	2.144	124,30
1. Provisões Matemáticas	4.802	2.141	124,29
1.1. Benefícios Concedidos	821	0	0,00
Contribuição Definida	821	0	0,00
1.2. Benefício a Conceder	3.981	2.141	85,94
Contribuição Definida	3.981	2.141	85,94
Saldo de contas - parcela participantes	3.981	2.141	85,94
2. Equilíbrio Técnico	0	0	0,00
3. Fundos	1	0	100,00
3.1. Fundos Previdenciais	1	0	100,00
4. Exigível Operacional	6	3	100,00
4.1. Gestão Previdencial	6	3	100,00
5. Exigível Contingencial	0	0	0,00

As notas explicativas são parte integrantes das demonstrações financeiras

Sociedade de Previdência Complementar do Sistema Federação das Indústrias do Estado de Santa Catarina

Notas explicativas às demonstrações financeiras consolidadas

Em 31 de dezembro de 2017

(Em milhares de Reais)

Nota 1 - Contexto Operacional

A PREVISC - Sociedade de Previdência Complementar do Sistema FIESC - é uma entidade fechada de previdência complementar, sob a forma de sociedade civil sem fins lucrativos, com autonomia administrativa e financeira, fundada em 1987 pela Federação das Indústrias do Estado de Santa Catarina (FIESC) para desenvolver e administrar o plano de previdência de seus colaboradores, autorizada a funcionar pela Portaria MPAS-PT-SG nº 2.765, de 11 de fevereiro de 1987.

A partir do ano de 1992, a PREVISC tornou-se um fundo multipatrocinado ao administrar planos para outras organizações do Sistema “S”. Em 1996, a entidade ampliou sua clientela, tendo uma universidade como seu primeiro patrocinador fora do Sistema “S”.

Atualmente, administra um fundo composto por 30 patrocinadores e 02 instituidores nos segmentos da indústria, comércio e educação que estão localizados nos estados de Santa Catarina, Paraná, Mato Grosso, Piauí e Maranhão. Em 31 de dezembro de 2017 são 15.388 participantes, distribuídos no sistema:

SISTEMA	ATIVOS	AUTOPATROCINIO	BPD PRESUMIDO	BPD	ASSISTIDOS (Aposentados e Pensionistas)	TOTAL GERAL
Sistema FIESC	3.609	393	144	42	529	4.717
SESC/FECOMÉRCIO	1.636	36	42	7	96	1.817
SENAI-PI	174	4	3	-	40	221
SENAC	469	29	11	7	53	569
Sistema FIEMA	355	4	9	-	69	437
UNIVALI	2.012	139	70	25	306	2.552
Sistema FIEP	1.916	224	108	26	236	2.510
Sistema FIEMT	842	37	39	2	1	921
CATÓLICA	155	6	49	9	11	230
SESI-PI	240	-	3	1	-	244
INSTITUÍDO (APAS/CIESC)	1.169	-	-	-	1	1.170
TOTAL GERAL	12.577	872	478	119	1.342	15.388

Como Entidade Fechada de Previdência Complementar, a PREVISC foi constituída sob a Lei nº 6.435, de 15 de julho de 1977, regulamentada pelo Decreto nº 81.240, de 20 de janeiro de 1978. Atualmente, é regida pela Lei Complementar nº 109, de 29 de maio de 2001, e está subordinada às normas e fiscalização da Superintendência Nacional de Previdência Complementar - PREVIC, vinculada ao Ministério da Fazenda.

Em observância ao artigo 14 do Código Tributário Nacional (CTN), a PREVISC não distribui dividendos, e mantém a escrituração de suas receitas e despesas em livros formais, capazes de assegurar a sua exatidão.

Na forma de suas disposições estatutárias e regulamentares, a Entidade tem como finalidade principal instituir e administrar planos privados de benefícios complementares ou assemelhados aos da Previdência Social, concedidos aos participantes e assistidos.

Para a consecução de seus objetivos, a Entidade dispõe de recursos oriundos das contribuições dos patrocinadores e dos participantes, bem como dos rendimentos obtidos pela aplicação dessas contribuições no mercado financeiro.

Abaixo listados os planos administrados pela PREVISC:

PLANOS	CNPB	DATA DE AUTORIZAÇÃO	DATA INICIO DE FUNCIONAMENTO	ULTIMA APROVAÇÃO REGULAMENTAR	DATA PORTARIA
Sistema FIEP	1997.0032-11	16/10/1997	01/01/1998	Portaria MPS/PREVIC/DITEC Nº 160	20 de março de 2015
PREVISC-FIESC	1987.0002-18	11/02/1987	01/07/1987	Portaria MPS/PREVIC/DITEC Nº 546	13 de outubro de 2015
FIESCPrev	2000.0061-83	31/08/2000	01/09/2000	Portaria MPS/PREVIC/DITEC Nº 18	12 de janeiro de 2011
PREVISC - UNIPREV II	1998.0002-65	16/01/1998	01/02/1998	Portaria MPS/PREVIC/DITEC Nº 1.494	28 de agosto de 2007
PREVISC - SENAI-MA	1994.0019-92	11/10/1994	01/11/1994	Portaria MPS/PREVIC/DITEC Nº 476	1º de setembro de 2014
PrevSENAI-MA	2006.0058-47	18/10/2006	02/01/2007	Portaria MPS/PREVIC/DITEC Nº 476	1º de setembro de 2014
SESI-PIPrev	2013.0012-74	15/07/2013	01/10/2013	Portaria MPS/PREVIC/DITEC Nº 380	12 de julho de 2013
PREVISC - SENAI-PI	1992.0016-18	27/10/1992	01/11/1992	Portaria MPS/PREVIC/DITEC Nº 1.711	08 de outubro de 2007
SENAI-PIPrev	2005.0048-47	08/11/2005	01/02/2006	Portaria MPS/PREVIC/DITEC Nº 913	26 de novembro de 2010
PREVISC - SENAC	1994.0008-56	02/08/1994	01/04/1995	Portaria MPS/PREVIC/DITEC Nº 313	26 de abril de 2010
SENACPrev	1999.0021-56	04/06/1999	04/06/1999	Portaria MPS/PREVIC/DITEC Nº 236	17 de maio de 2011
PREVISC-FECOM/SESC	1993.0013-11	06/08/1993	01/09/1993	Portaria MPS/PREVIC/DITEC Nº 161	17 de março de 2010
SESCPrev	2006.0014-11	22/03/2006	22/03/2006	Portaria MPS/PREVIC/DITEC Nº 2.067	7 de fevereiro de 2008
PREVISC - UNIPREV	1996.0017-11	22/05/1996	22/05/1996	Portaria MPS/PREVIC/DITEC Nº 1.593	18 de setembro de 2007
UNIVALIPrevidência	1998.0055-18	21/09/1998	01/10/1998	Portaria MPS/PREVIC/DITEC Nº 183	07 de abril de 2015
FIEMTPrev	2007.0012-92	02/05/2007	01/07/2007	Portaria MPS/PREVIC/DITEC Nº 1.051	30 de abril de 2007
PREVISC Família	2010.0026-11	05/07/2010	01/09/2010	Portaria MF/PREVIC/DILIC Nº 939	28 de setembro de 2017
UNERJPrev	1998.0041-47	21/07/1998	01/09/1998	Portaria MPS/PREVIC/DITEC Nº 126	13 de março de 2015
INDÚSTRIAPREV	2015.0006-74	08/05/2015	01/07/2015	Portaria MF/PREVIC/DITEC Nº 326	18 de julho de 2016

Nota 2 – Apresentação das Demonstrações Financeiras

As demonstrações financeiras foram elaboradas e estão sendo apresentadas em conformidade com as práticas contábeis adotadas no Brasil aplicáveis às Entidades reguladas pela PREVIC, conforme Resolução CFC nº 1.272 de 22 de janeiro de 2010, e estão de acordo com a Resolução CNPC nº 8 de 31 de outubro de 2011, alterada pela Resolução nº 12 de 19 de agosto de 2013, pela Resolução nº 16 de 19 de novembro de 2014, pela Instrução nº 21 de 23 de março de 2015 e pela Instrução nº 9 de 20 de junho de 2017.

A sistemática introduzida pelos órgãos normativos determina, além das características já descritas, a segregação dos registros contábeis em três gestões distintas: Previdencial, Administrativa e Investimentos, segundo a natureza e a finalidade das transações.

As Demonstrações Contábeis apresentadas pela PREVISC em 31/12/2017, elaboradas conforme descrito acima, são as seguintes:

- I - Balanço Patrimonial (consolidado);
- II - Demonstração da Mutação do Patrimônio Social – DMPS (Consolidado);
- III - Demonstração da Mutação do Ativo Líquido por Plano de Benefícios – DMAL;
- IV – Demonstração do Ativo Líquido por Plano de Benefícios – DAL;

V – Demonstração do Plano de Gestão Administrativa – DPGA (Consolidado);

VI – Demonstração do Plano de Gestão Administrativa por Plano de Benefício-DPGA;

VII – Demonstração das Provisões Técnicas do Plano de Benefícios – DPT

2.1. Base de mensuração

As demonstrações financeiras consolidadas foram preparadas com base no custo histórico com exceção dos seguintes itens materiais reconhecidos nos balanços patrimoniais:

2.2. Moeda funcional e moeda de apresentação

Essas demonstrações financeiras consolidadas são apresentadas em Real, que é a moeda funcional da Entidade.

2.3. Vidas úteis de ativos imobilizados

A depreciação do imobilizado deve ser contabilizada mensalmente como redutora, em conta analítica do respectivo ativo, tendo como contrapartida contas específicas de despesas do Plano de Gestão Administrativa e deve ser contabilizada independentemente do resultado do plano. A depreciação deve ser calculada de acordo com o prazo de vida útil remanescente do ativo.

2.4. Premissas de planos de previdência

Os custos, ativos e passivos dos planos administrados pela Entidade são determinados utilizando métodos que se baseiam em estimativas e premissas atuariais. As mudanças nas premissas quando realizadas podem ter um efeito significativo nas demonstrações financeiras, as quais serão identificadas e justificadas pelos pareceres técnicos atuariais.

2.5. Provisões para contingências

A Entidade reconhece uma provisão quando existe uma obrigação presente decorrente de um evento passado.

Nos casos em que os critérios não são cumpridos, um passivo contingente pode ser divulgado nas notas explicativas das demonstrações financeiras.

As obrigações decorrentes de passivos contingentes que foram divulgadas, ou que não são atualmente reconhecidas ou divulgadas nas demonstrações financeiras, poderiam ter um efeito material sobre o balanço patrimonial da Entidade. A aplicação desses princípios contábeis a litígios exige que a Administração realize cálculos sobre diversas matérias de fato e de direito além de seu controle.

A Entidade revisa as ações judiciais pendentes, monitorando a evolução dos processos mensalmente, visando avaliar a necessidade de provisões e divulgações nas demonstrações financeiras, de acordo com o parecer judicial.

Entre os fatores considerados na tomada de decisões sobre as provisões estão a natureza do litígio, reivindicação ou autuação, o processo judicial e o nível potencial de indenização na jurisdição do litígio, reivindicação ou autuação foi interposto, o andamento da ação (incluindo o andamento após a data das demonstrações financeiras, mas antes de serem emitidas), os pareceres ou opiniões dos consultores jurídicos, a experiência em casos semelhantes e qualquer decisão da Administração da Entidade sobre a forma como ela vai responder ao litígio, reivindicação ou autuação.

Nota 3 - Principais políticas contábeis

As políticas contábeis descritas em detalhes abaixo têm sido aplicadas de maneira consistente nos exercícios findos em 2017 e 2016.

3.1. Resultado das operações

O resultado de 18 Planos de Previdência é apurado pelo regime de competência, observados os princípios da realização das receitas e da confrontação das despesas. As provisões matemáticas dos benefícios de suplementação de aposentadorias e pensões, foram avaliadas com base em dados estatísticos e cadastrais atualizados da massa de participantes e assistidos e representam o custo dos benefícios a serem pagos aos respectivos participantes e assistidos.

De acordo com a Resolução CNPC Nº. 8, de 31 de outubro de 2011, o plano IndústriaPrev, estruturado na modalidade de contribuição definida, constituído em 2015, é registrado pelo regime de caixa, conforme autorizado pela referida Resolução.

3.2. Benefícios

As contribuições são registradas em conformidade com o regime de competência.

3.3. Plano de contas

A contabilidade da Entidade é elaborada por planos de benefícios segregados em três áreas de gestão: Previdencial, Administrativa e de Investimentos. As definições seguintes demonstram suas características:

- a) **Gestão previdencial:** registro e controle das contribuições, dos benefícios e dos institutos previstos no artigo 14 da Lei Complementar nº 109, de 29 de maio de 2001, bem como do resultado do plano de benefícios de natureza previdenciária.
- b) **Gestão administrativa:** destinado ao gerenciamento da administração dos planos de benefícios.
- c) **Investimentos:** destinado ao gerenciamento das aplicações dos recursos dos planos de benefícios administrados pela Entidade.

3.4. Investimentos

Exceto pelas receitas de dividendos e de bonificações em dinheiro, provenientes de investimentos em ações que são escrituradas pelo regime de caixa, as demais receitas e despesas são contabilizadas pelo regime de competência.

Nos termos da Resolução CMN nº. 3.792 de 30 de setembro de 2009 e da Instrução MPS/SPC nº 34, de 24 de setembro de 2009, Resolução CGPC nº. 04, de 30/01/2002, e da Resolução CGPC nº. 22, de 25/09/2006 os títulos e valores mobiliários são classificados em duas categorias, de acordo com a intenção de negociação da administração na data da aquisição, atendendo aos seguintes critérios de contabilização:

- a) **Títulos para negociação** - registra os títulos com propósito de serem negociados, independentemente do prazo a decorrer, os quais devem ser avaliados ao valor provável de realização.

b) Títulos mantidos até o vencimento - títulos com vencimentos superiores a 12 meses da data de aquisição e que a Entidade mantenha interesse e capacidade financeira de mantê-los até o vencimento, bem como classificados como de baixo risco por agências de risco conforme especificado na política de investimentos dos planos de benefícios, os quais devem ser avaliados pela taxa intrínseca dos títulos, ajustados pelo valor de perdas permanentes, quando aplicável.

Os títulos e valores mobiliários são registrados ao custo de aquisição, acrescidos dos rendimentos auferidos ou deduzidos das variações negativas ocorridas até a data do balanço, de acordo com o critério de marcação a mercado e na curva (MTM), determinado pela Instrução CVM nº 438, de 12 de julho de 2006, alterada pela Instrução CVM nº 465, de 20 de fevereiro de 2008.

As ações adquiridas no mercado à vista são registradas pelo custo de aquisição, acrescido de despesas de corretagem e outras taxas, avaliadas ao valor de mercado pela cotação média das ações em Bolsa de Valores na data mais próxima do balanço. A variação oriunda da comparação entre os valores contábeis e os de mercado é apropriada diretamente ao resultado do exercício.

As operações com participantes são representadas por empréstimos simples concedidos a participantes (ativos e assistidos). Seu saldo reflète a posição da carteira na data do balanço e está demonstrado ao custo, mais juros contratados, descontadas as parcelas já recebidas.

3.5. Ativo permanente

Os valores que compõem o imobilizado, incorporados até 31 de dezembro de 1995, estão contabilizados pelo valor de custo, corrigido monetariamente entre a data de aquisição e aquela data. Os valores incorporados a partir de 1º de janeiro de 1996, ao valor de custo. A depreciação e a amortização são calculadas pelo método linear conforme tabela abaixo:

Contas	Taxa anual de depreciação
Móveis e utensílios	10%
Máquinas e equipamentos	10%
Computadores e periféricos	20%
Softwares	20%
Instalações	20%

3.6. Provisões matemáticas

As provisões matemáticas são determinadas por atuários responsáveis e representam os compromissos líquidos futuros assumidos com relação aos benefícios concedidos e a conceder aos participantes, assistidos e seus beneficiários.

3.7. Ativos financeiros não derivativos

A Entidade reconhece os empréstimos e recebíveis e depósitos inicialmente na data em que foram originados. Todos os outros ativos financeiros (incluindo os ativos designados pelo valor justo por meio do resultado) são reconhecidos inicialmente na data da negociação na qual a Entidade se torna uma das partes das disposições contratuais do instrumento.

A Entidade não reconhece um ativo financeiro quando os direitos contratuais aos fluxos de caixa do ativo expiram, ou quando a Entidade transfere os direitos ao recebimento dos fluxos de caixa contratuais sobre um ativo financeiro em uma transação no qual essencialmente todos os riscos e benefícios da titularidade do ativo financeiro são transferidos. Eventual participação que seja criada ou retida pela Entidade nos ativos financeiros são reconhecidos como um ativo ou passivo individual.

Os ativos ou passivos financeiros são compensados e o valor líquido apresentado no balanço patrimonial, somente quando, a Entidade tenha o direito legal de compensar os valores e tenha a intenção de liquidar em uma base líquida ou de realizar o ativo e liquidar o passivo simultaneamente.

A Entidade classifica os ativos financeiros não derivativos nas seguintes categorias: ativos financeiros registrados pelo valor justo por meio do resultado, mantidos até o vencimento e empréstimos e recebíveis.

a) Ativos financeiros registrados pelo valor justo por meio do resultado

Um ativo financeiro é classificado pelo valor justo por meio do resultado caso seja classificado como mantido para negociação, ou seja, designado como tal no momento do reconhecimento inicial. Os ativos financeiros são designados pelo valor justo por meio do resultado, se a Entidade gerencia tais investimentos e toma decisões de compra e venda baseadas em seus valores justos, de acordo com a gestão de riscos documentada e a estratégia de investimentos da mesma. Os custos da transação, são reconhecidos no resultado como incorridos. Ativos financeiros registrados pelo valor justo por meio do resultado, são medidos pelo valor justo, e mudanças no valor justo desses ativos, os quais levam em consideração qualquer ganho com dividendos, são reconhecidas no resultado do exercício.

Ativos financeiros designados como pelo valor justo através do resultado, compreendem instrumentos patrimoniais que de outra forma seriam classificados como disponíveis para venda.

b) Ativos financeiros mantidos até o vencimento

Caso a Entidade tenha intenção e a capacidade de manter títulos de dívida até o vencimento, então tais ativos financeiros são classificados como mantidos até o vencimento. Os investimentos mantidos até o vencimento são reconhecidos inicialmente pelo valor justo, acrescido de quaisquer custos de transação diretamente atribuíveis. Após seu reconhecimento inicial, os investimentos mantidos até o vencimento são mensurados pelo custo amortizado, através do método dos juros efetivos, decrescidos de qualquer perda por redução ao valor recuperável.

c) Empréstimos e recebíveis

Empréstimos e recebíveis são ativos financeiros com pagamentos fixos ou calculáveis que não são cotados no mercado ativo. Tais ativos são reconhecidos inicialmente pelo valor justo, acrescido de quaisquer custos de transação atribuíveis. Após o reconhecimento inicial, os empréstimos e recebíveis são medidos pelo custo amortizado, através do método dos juros efetivos, decrescidos de qualquer perda por redução ao valor recuperável.

Os empréstimos e recebíveis disponível, contribuições a receber e outros créditos.

d) Disponível

Disponível abrange saldos de contas bancárias, as quais estão sujeitas a um risco insignificante de alteração no valor, e são utilizados nas obrigações de curto prazo.

e) Contribuições a receber – Gestão Previdencial e Gestão Administrativa

Os valores de contribuições a receber não consideram encargos financeiros, atualização monetária ou multa.

3.8. Passivos financeiros não derivativos

A Entidade reconhece passivos financeiros inicialmente na data de negociação na qual a Entidade se torna uma parte das disposições contratuais do instrumento. A Entidade baixa um passivo financeiro quando tem suas obrigações contratuais retiradas ou canceladas.

A Entidade tem os seguintes passivos financeiros não derivativos: contas a pagar de Gestão Previdencial e Gestão Administrativa.

Nota 4 - Gerenciamento de risco financeiro

4.1. Visão geral

A Entidade apresenta exposição aos seguintes riscos advindos do uso de instrumentos financeiros:

- Risco de crédito
- Risco de liquidez
- Risco de mercado
- Risco atuarial

4.2. Risco de crédito

Risco de crédito é o risco de prejuízo financeiro da Entidade caso um cliente ou contraparte em um instrumento financeiro falhe em cumprir com suas obrigações contratuais, que surgem principalmente dos recebíveis de clientes e de títulos de investimento.

A Entidade limita sua exposição a riscos de crédito ao investir conforme determina a Política de Investimentos elaborada anualmente pela Diretoria Executiva e aprovada pelo Conselho Deliberativo, antes do início do exercício a que se referir, conforme determina a Resolução CVM nº 3.792/09, alterada pela Resolução BACEN Nº 4275 DE 31/10/2013.

4.3. Risco de liquidez

É de dificuldades em cumprir com as obrigações associadas com seus passivos financeiros, que são liquidados com pagamentos à vista ou com outro ativo financeiro. A abordagem da Entidade na administração de risco é buscar liquidez suficiente para cumprir com suas obrigações ao vencerem, sob condições normais.

4.4. Risco de mercado

É o risco associado ao preço dos Ativos, tais como, taxas de câmbio, taxas de juros e preços de ações, que refletem nos ganhos ou perdas no patrimônio da Entidade. O objetivo do gerenciamento de risco de mercado é controlar as exposições dentro de parâmetros aceitáveis, e ao mesmo tempo otimizar o retorno dos investimentos.

4.5. Risco atuarial

O risco atuarial decorre do crescimento não esperado das responsabilidades do Plano de Benefícios, item representado pelas reservas matemáticas, em ritmo mais intenso que o previsto para o crescimento dos recursos garantidores. As causas podem ser várias, como por exemplo: inadequação da taxa biométrica, insuficiência da taxa de rentabilidade dos investimentos frente à taxa atuarial e expressivo crescimento real dos salários. A fim de mitigar este risco, a Entidade acompanha periodicamente os fatores descritos acima, e quando necessário toma as medidas cabíveis.

Nota 5 – Investimentos

5.1. Fundos de investimento

Representam cotas de fundos de investimento em renda fixa, ações e multimercado cujos títulos estão marcados ao seu valor de mercado (MTM), conforme determinação da Comissão de Valores Mobiliários (CVM).

5.2. Empréstimos

Registra as operações referentes à concessão de empréstimos aos Participantes dos planos administrados pela PREVISC.

Nota 6 - Realizável

6.1. Gestão Previdencial

São registradas as contribuições devidas mensalmente pelo Patrocinador e pelos Participantes, as contribuições contratadas decorrentes de contribuições em atraso, serviço passado, de equacionamento de déficit e outros realizáveis, conforme segue:

Descrição	R\$ mil	
	31/12/2017	31/12/2016
Recursos a receber		
Contribuições normais do mês	8.858	8.356
Contribuições em atraso	31	19
Serviço passado contratado	2.952	3.275
	11.841	11.650
Outros realizáveis		
Adiantamentos	1	
Depósitos judiciais/recursais	237	405
Uniflex	109	113
	347	518
Gestão previdencial	12.188	12.168

O serviço passado contratado refere-se ao seguinte contrato de confissão e parcelamento de dívida:

Patrocinador	Data	meses	Juros	R\$ mil	
				31/12/2017	31/12/2016
SENAI - SC	fevereiro-06	205	INPC + 6%aa	2.952	3.275

Objeto: Renegociação de dívida e ajuste de pagamento de insuficiência de cobertura de benefícios a conceder dos participantes que migraram do plano PREVISC - FIESC para o plano FIESCPrev.

6.2 Gestão Administrativa

Representa os recursos a receber referentes às contribuições para o custeio administrativo do mês em curso, previstas na avaliação atuarial, assim como os recursos a receber de colaboradores, as despesas futuras e assistências administrativas reembolsáveis, conforme segue:

Descrição	R\$ mil	
	31/12/2017	31/12/2016
Contribuições para custeio	253	324
Responsabilidade de empregados	5	6
Despesas Antecipadas	55	43
Outros realizáveis	73	22
Gestão Administrativa	386	395

6.3. Investimentos

Descrição	R\$ mil	
	31/12/2017	31/12/2016
Títulos Públicos		
Títulos Públicos Federais	428.888	416.049
	<u>428.888</u>	<u>416.049</u>
Créditos privados e depósitos		
Cédula de crédito bancário	7.279	7.279
Provisão para Devedores Dúvidosos	(7.279)	(7.279)
	<u>0</u>	<u>0</u>
Fundos de Investimentos		
Referenciado	48.948	79.420
Renda Fixa	30.884	238.142
Ações	171.972	90.369
Multimercado	486.426	219.006
	<u>738.230</u>	<u>626.937</u>
Empréstimos		
Operações com participante	24.234	21.291
	<u>24.234</u>	<u>21.291</u>
Investimentos	<u>1.191.352</u>	<u>1.064.277</u>

Os títulos e valores mobiliários adquiridos para negociação antes do vencimento são ajustados a valor de mercado, mediante a variação do valor das respectivas cotas.

6.3.1. Investimentos por Gestor

	R\$ mil	
<u>Investimentos por Gestor</u>	<u>31/12/2017</u>	<u>31/12/2016</u>
Bozano	0	8.455
Modal	23.262	40.542
Kinea	90.466	15.053
Gestão Própria	430.828	438.874
Vinci	0	11.426
Tarpon	0	860
BNP Paribás	137.526	142.518
Franklin Tempeton	27.889	0
Sul Amércia	550	4.324
XP Investimentos	13.634	10.623
Mauá	114.706	135.488
Safra	45.097	59.487
Votorantim	33.489	34.805
Atmos	38.906	31.346
Garde	29.561	25.786
Ibiúna	27.880	21.813
Itaú	20.430	13.428
BRZ Investimentos	23.338	20.732
SPX Capital	19.104	9.263
ARX	27.328	9.211
Studio	27.255	8.954
Oceana	15.776	0
Neo Investimentos	20.093	0
Ativos em Fundos de Investimentos	1.167.118	1.042.987
Empréstimos	24.234	21.291
investimentos	1.191.352	1.064.278

6.3.2. Investimentos por plano de benefícios

Plano de benefícios	R\$ mil	
	31/12/2017	31/12/2016
PREVISC - FIESC	12.592	12.351
PREVIS - FECOMERCIO/SESC	5.362	7.525
PREVISC - SENAI - PI	7.368	7.104
PREVISC SENAC	7.878	7.725
PREVISC - SENAI - MA	17.652	17.199
PREVISC - UNIPREV II	40	41
Sistema FIEP	160.419	143.642
PREVISC - UNIPREV	286	258
FIESCPrev	371.235	334.031
SESCPrev	40.051	34.224
SENAI - PIPrev	10.153	8.739
FIEMTPrev	10.338	8.545
UNERJPrev	17.803	16.050
SENACPrev	34.493	30.088
PrevSENAI - MA	20.376	17.158
PREVISC Família	575	561
UNIVALIPrevidência	461.420	410.132
SESI-PIPprev	1.813	1.311
INDÚSTRIAPrev	4.808	2.144
PGA	9.877	9.129
Demandas Judiciais	(237)	(405)
Contribuições Contratadas	(2.952)	(3.275)
ATIVOS DE INVESTIMENTOS TOTAIS	1.191.352	1.064.278

6.3.3. Créditos privados e depósitos

Registra as aplicações efetuadas pela Entidade em créditos privados e depósitos, bem como seus respectivos direitos.

a) Cédula de crédito bancário- CCB Arbeit

O Ativo encontra-se em atraso desde janeiro de 2012 sendo que as provisões foram feitas conforme a Instrução MPS/SC Nº 34, item 11, chegando em dezembro de 2012, o provisionamento de 100% do valor do título.

Processo nº. 0190899-29.2012.8.26.0100

Exequente: PREVISC - SOCIEDADE DE PREVIDÊNCIA COMPLEMENTAR DO SISTEMA FIESC

Executadas: Arbeit Energia S/A, Amanary Agro Florestal Ltda. e Amanary Eletricidade Ltda.

Objeto da lide: Execução do crédito decorrente do Instrumento Particular de Transação firmado entre a PREVISC e a Arbeit, em que Amanary Agro Florestal e Amanary Eletricidade figuraram como intervenientes anuentes.

Processo nº. 1064896-75.2013.8.26.0100

Autores: Arbeit Energia S/A, Amanary Agro Florestal Ltda. e Amanary Eletricidade Ltda.

Ré: PREVISC - SOCIEDADE DE PREVIDÊNCIA COMPLEMENTAR DO SISTEMA FIESC

Objeto da lide: Trata de embargos à execução em que se alega, preliminarmente, a nulidade da execução por ausência de título e, no mérito, a o excesso de execução decorrente da cobrança de encargos indevidos, tais como juros capitalizados e cumulação de comissão de permanência e juros remuneratórios e correção monetária.

6.3.4. Fundos de Investimentos

Representam cotas de fundos de investimento em renda fixa, ações e multimercado cujos títulos estão marcados ao seu valor de mercado (MTM), conforme determinação da Comissão de Valores Mobiliários (CVM).

6.3.5. Empréstimos

Registra as operações referentes à concessão de empréstimos aos Participantes dos planos administrados pela PREVISC.

6.3.6. Títulos mantidos para negociação e até o vencimento

Em observância ao artigo 8º da Resolução CGPC nº 4, de 30 de janeiro de 2002, descrevemos, a seguir, os montantes dos títulos da carteira própria e os alocados em fundos de investimento exclusivos, classificados como “Títulos para Negociação” e “Títulos Mantidos até o Vencimento”:

PREVISC

PREVIDÊNCIA COMPLEMENTAR

R\$ mil		31/12/2017		31/12/2016	
Títulos de responsabilidade do Governo Federal		Títulos mantidos à vencimento	Títulos para negociação	Títulos mantidos à vencimento	Títulos para negociação
Tipo	Vcto.	Curva	Mercado	Curva	Mercado
LFT	07/03/2017	0	0	0	26.120
LFT	01/03/2018	0	464	0	4.237
LFT	01/09/2018	0	5.477	0	253
LFT	01/03/2019	0	39.742	0	18.365
LFT	01/03/2020	0	9.283	0	0
LFT	01/09/2020	0	0	0	4.124
LFT	01/03/2021	0	62.657	0	194.105
LFT	01/09/2021	0	3.156	0	2.863
LFT	01/03/2022	0	26.779	0	17.969
LFT	01/09/2023	0	22.741	0	0
LTN	01/01/2020	0	1.542	0	0
NTN-B	15/08/2018	60.821	44.892	60.215	10.986
NTN-B	15/05/2019	7.811	12.629	6.451	6.245
NTN-B	15/08/2020	0	17.001	0	279
NTN-B	15/05/2021	0	2.393	0	5.113
NTN-B	15/08/2022	0	5.742	0	4.243
NTN-B	15/05/2023	0	492	0	1.008
NTN-B	15/08/2024	85.581	0	83.173	0
NTN-B	15/08/2026	0	649	0	426
NTN-B	15/08/2030	143.455	0	139.536	0
NTN-B	15/05/2035	3.557	0	3.451	439
NTN-B	15/08/2040	99.117	70	96.460	0
NTN-B	15/08/2050	0	22.105	0	18.534
Total Títulos do Governo		400.340	277.815	389.285	315.309

R\$ mil		31/12/2017		31/12/2016	
Aplicações em instituições não financeiras		Títulos mantidos à vencimento	Títulos para negociação	Títulos mantidos à vencimento	Títulos para negociação
Tipo	Vcto.	Curva	Mercado	Curva	Mercado
Econorte	15/04/2020	0	445	0	1.041
Rodovias Colinas	15/04/2023	0	2.222	0	2.070
Cia Paulista de Securitização	16/06/2020	0	710	0	1.281
Transmissora Aliança	15/10/2020	0	2.856	0	2.551
Cachoeira Paulista	11/11/2023	0	1.828	0	2.040
MRV Engenharia	15/02/2022	0	828	0	0
Somos Educação	15/08/2022	0	518	0	0
BMG	12/09/2022	0	679	0	0
Banco Daycoval		0	4.278	0	0
Banco Safra		0	4.436	0	3.835
Total Aplicações em Inst. Não Financeiras		0	18.799	0	12.818

R\$ mil	31/12/2017		31/12/2016	
	Títulos mantidos à vencimento	Títulos para negociação	Títulos mantidos à	Títulos para negociação
Aplicações em instituições financeiras	Curva	Mercado	Curva	Mercado
CDBs, DPGEs e compromissadas	0	18.750	0	19.911
FIDCs	0	5.311	0	5.111
Quotas de FI + Fundos de Aplicação em FI	0	445.604	0	274.628
Ações/Opções	0	732	0	26.556
Contas a pagar/receber	0	-294	0	-763
Saldo em CC	0	30	0	24
Total Aplicações em Instit. Financeiras	0	470.133	0	325.467

R\$ mil	31/12/2017		31/12/2016	
	Títulos mantidos à vcto.	Títulos para negociação	Títulos mantidos à venc.	Títulos para negociação
Total dos investimentos	Curva	Mercado	Curva	Mercado
Títulos do Governo Federal	400.340	277.815	389.285	315.309
Aplicações em instituições não Financeiras	0	18.799	0	12.818
Aplicações em instituições Financeiras	0	470.133	0	325.467
	400.340	766.747	389.285	653.593
Totais Fundos e Carteiras Administradas		1.167.087		1.042.878
Empréstimos		24.234		21.291
Disponível em Conta Corrente		31		108
Ativos Totais de Investimentos		1.191.352		1.064.277

Nota 7 - Ajuste de Precificação

Considerando a nova redação dada à Resolução CGPC nº 26, de 29 de setembro de 2008, por meio da Resolução CNPC nº 16, de 19 de novembro de 2014, foi criado o ajuste de precificação correspondente à diferença entre o valor dos títulos públicos federais atrelados a índice de preços classificados na categoria mantida até o vencimento, calculada considerando a taxa de juros real anual utilizada na respectiva avaliação atuarial, e o valor contábil desses títulos.

Títulos mantidos até o vencimento		R\$ mil	
Tipo	Vcto.	31/12/2017	31/12/2016
NTN-B	15/08/2018	60.821	60.215
NTN-B	15/05/2019	7.811	6.450
NTN-B	15/08/2024	85.581	83.173
NTN-B	15/08/2030	143.454	139.536
NTN-B	15/05/2035	3.557	3.450
NTN-B	15/08/2040	99.116	96.460
Total dos Títulos		400.340	389.284

O objetivo da referida norma é demonstrar a comparação entre os fluxos financeiro e previdenciário cujos prazos e montantes de recebimentos de principal e juros sejam iguais ou

inferiores aos prazos e montantes do fluxo previdenciário, e que tenha o valor previamente estabelecido por estudo técnico e cujo o custeio seja determinado atuarialmente de forma a assegurar a concessão e manutenção desses benefícios.

Tal ajuste, está restrito a parcela de Benefício Definido dos Planos de Benefício Definido ou de Contribuição Variável. A seguir a descrição por Plano de Benefícios do total dos Títulos Públicos utilizados para efeito de ajuste de precificação em 31 de dezembro de 2017:

PLANOS	VALOR CONTÁBIL	VALOR AJUSTADO	R\$ mil
			VALOR DE AJUSTE
PREVISC - FIESC	7.907	8.199	292
PREVISC - SENAC	4.803	4.986	183
PREVISC - SENAI-MA	11.622	12.265	643
PREVISC - FECOM/SESC	2.069	2.167	98
PREVISC - SENAI-PI	4.660	5.108	448
FIESCPrev	134.515	146.001	11.486
SENACPrev	8.076	8.682	606
Sistema FIEP	34.780	40.282	5.502
UNIVALIPrevidência	148.550	159.887	11.337
UNERJPrev	4.550	4.907	357
TOTAL	361.532	392.484	30.952

Nota 8 - Permanente

Representa os bens necessários ao funcionamento da Entidade, demonstrados ao custo de aquisição, subtraída a depreciação e/ou amortização acumulada, calculado pelo método linear. Abaixo demonstramos a estrutura do ativo permanente:

Descrição Permanente	Tx. Anual Deprec. Amort.	Exercícios Findos em				R\$ mil
		31/12/2017			31/12/2016	
		Vlr. de Custo	Deprec/Amortiz	Vlr.Residual	Vlr.Residual	
Ativo Imobilizado		1.067	455	612	550	
Móveis e Utensílios	10%	290	110	180	208	
Máquinas e Equipamentos	10%	108	36	72	32	
Computadores	20%	316	190	126	164	
Gastos Implant.,reorg. e Desenv.	10%	353	119	234	146	
Ativo Intangível		71	56	15	28	
Gastos Implant.,reorg. e Desenv.	10%	71	56	15	28	
Total do Permanente		1.138	511	627	578	

Nota 9 - Exigível operacional

9.1 - Gestão Previdencial

Registra as retenções sobre os benefícios pagos e o saldo de benefícios a pagar, conforme demonstradas no quadro abaixo:

<u>Descrição</u>	R\$ mil	
	<u>31/12/2017</u>	<u>31/12/2016</u>
Benefícios a pagar	102	51
Retenções a recolher	515	413
Outras exigibilidades	418	808
Gestão Previdencial	1.035	1.272

Os valores composto na conta outras exigibilidades são provenientes de descontos na folha de benefícios dos participantes assistidos, os quais, são repassados aos seus destinatários no início do mês seguinte.

<u>Descrição</u>	R\$ mil	
	<u>31/12/2017</u>	<u>31/12/2016</u>
Outras Exigibilidades		
Farmácia dos Assistidos	16	15
Seguro Assistidos	25	20
SESI-Unimed/Uniflex	332	666
Sesi-Unimed Aposentados	40	103
Contribuição Risco - Mongeral	4	3
Devolução à participantes	1	1
Total Outras Exigibilidades	418	808

9.2- Gestão Administrativa

Referem-se as despesas a pagar relativas a fornecedores de materiais e serviços, encargos e provisões sobre salários.

<u>Descrição</u>	R\$ mil	
	<u>31/12/2017</u>	<u>31/12/2016</u>
Fornecedores	101	112
Provisões Trabalhistas	858	740
Retenções a recolher	230	193
Tributos a Recolher	78	79
Outras exigibilidades	7	5
Gestão Administrativa	1.274	1.129

Nota 10 - Exigível contingencial

A Entidade é polo passivo em ações judiciais na esfera trabalhista e cível relacionadas à revisão das contas dos participantes, cujos montantes estimados pela assessoria jurídica da Entidade encontram-se apresentados abaixo, por plano de benefícios, natureza das ações e expectativa de perda:

Saldo em 31 de dezembro de 2017 - Retroativo				R\$ mil
Plano	Provável	Possível	Remota	Soma
04- PREVISC – FECOMERCIO/SESC	1.193	1.924	-	3.117
06- PREVISC - SENAC		402	-	402
01- PREVISC-FIESC	893	-	199	1.092
13- FIESCPrev	2.349	30	-	2.379
Total	4.435	2.356	199	6.990

A Entidade constituiu provisão de acordo com reavaliação da Assessoria Jurídica como provável a probabilidade de perda no valor de R\$ 4.435.

As demais ações, a Assessoria jurídica da Entidade classifica como remota ou possível a probabilidade de perda e, desse modo, não constituem provisão, de acordo com as normas aplicáveis as Entidades reguladas pela PREVIC.

Nota 11 - Patrimônio social

Representa os recursos acumulados para atender às obrigações de cada plano, compreendendo o patrimônio de cobertura do plano e os fundos segregados em Previdencial, Administrativo e de Investimentos.

Nota 12 - Patrimônio de cobertura do plano

Representa os recursos acumulados das Provisões Matemáticas e do Equilíbrio Técnico de cada Plano de Benefício.

12.1 Provisões matemáticas

Referem-se aos compromissos com participantes, assistidos e beneficiários, segregados em provisões matemáticas de benefícios concedidos e a conceder, bem como nas provisões matemáticas a serem constituídas, conforme segue:

Descrição	31/12/2017	31/12/2016
Benefícios concedidos	535.198	515.776
Benefícios a conceder	686.868	636.340
Provisões matemáticas a constituir	(56.571)	(57.325)
Provisões Matemáticas	1.165.495	1.094.791

Os Benefícios concedidos referem-se aos valores a serem pagos pela Entidade aos participantes, assistidos e beneficiários em gozo de benefícios.

Os Benefícios a conceder referem-se aos valores dos compromissos líquidos ainda não concedidos.

As Provisões Matemáticas à Constituir, representam um compromisso do Patrocinador e/ou Participantes com o Plano e não possuem formalização por contrato. Os valores são pagos mensalmente pelos Patrocinadores e/ou participantes a partir de um percentual sobre a folha de pagamento ou de valores atualizados pelo indexador do plano.

12.2. Equilíbrio técnico

Em 31 de dezembro de 2017, o déficit técnico dos planos previdenciários corresponde a (R\$ 36.353), sendo que em 31 de dezembro de 2016, o déficit técnico dos planos foi correspondente a (R\$ 52.631), conforme abaixo:

PLANOS	PROVISÕES		PATRIMÔNIO DE COBERTURA	FUNDO PREVIDENCIAL	R\$ MIL	
	MATEMÁTICAS	EQUILIBRIO TÉCNICO			PATRIMÔNIO TOTAL	
Sistema FIEP	141.216	1.178	142.394	19.139	161.533	
PREVISC-FIESC	9.915	(431)	9.484	2.191	11.675	
FIESCPrev	380.740	(22.775)	357.965	12.491	370.456	
PREVISC-UNIPREV II	0	36	36	0	36	
PREVISC - SENAI-MA	17.346	254	17.600	0	17.600	
PrevSENAI-MA	18.974	-	18.974	1.339	20.313	
SESI-PIPrev	1.602	-	1.602	186	1.788	
PREVISC - SENAI-PI	5.426	1.897	7.323	32	7.355	
SENAI-PIPrev	9.856	126	9.982	68	10.050	
PREVISC - SENAC	9.378	(1.416)	7.962	0	7.962	
SENACPrev	33.504	(973)	32.531	2.088	34.619	
PREVISC-FECOM/SESC	7.298	(3.024)	4.274	0	4.274	
SESCPrev	39.022	-	39.022	1.443	40.465	
PREVISC - UNIPREV	174	112	286	0	286	
UNIVALIPrevidência	459.700	(11.337)	448.363	14.714	463.077	
FIEMTPrev	9.831	-	9.831	477	10.308	
PREVISC-Familia	585	-	585	1	586	
UNERJPrev	16.126	-	16.126	1.832	17.958	
INDÚSTRIAREV	4.802	-	4.802	1	4.803	
TOTAL	1.165.495	(36.353)	1.129.142	56.002	1.185.144	

A Entidade, por meio do monitoramento constante dos ativos e do acompanhamento de sua política de investimentos, tem buscado implementar as melhores práticas de gestão sobre os ativos e passivos dos planos.

Os Planos de Benefícios PREVISC-FIESC, PREVISC - SENAC, SENACPrev, PREVISC-FECOMÉRCIO/SESC, FIESCPrev possuem déficits sendo equacionados, conforme plano de equacionamento elaborado pelo atuário responsável.

Nota 13 - Fundos

Referem-se a valores constituídos com finalidades específicas de acordo com sua origem, segregados em previdencial, administrativa e de investimentos.

Descrição	R\$ mil	
	31/12/2017	31/12/2016
Fundo previdencial	56.002	17.353
Fundo administrativo	9.648	9.081
Fundo de Investimentos	3.048	2.691
Total Fundos	68.698	29.125

13.1. Fundo Previdencial

A constituição e manutenção dos fundos previdenciais, observa a estrutura técnica do plano de benefícios, sendo de responsabilidade do atuário a indicação de sua fonte de custeio e de sua finalidade, que deverá guardar relação com um evento determinado ou com um risco identificado, avaliado, controlado e monitorado.

Todos os planos do tipo CD/CV possuem Fundos de Reversão de Saldo, que são formados pelas contribuições dos patrocinadores referente aos participantes que resgataram suas contribuições e de benefícios prescritos e são utilizados principalmente para cobrir eventuais déficits do equilíbrio do plano e da conta coletiva. Os planos do Sistema FIESC, possuem um Fundo Assistencial com a finalidade específica de suprir o programa assistencial. O plano PREVISC-FIESC (BD) possui um fundo com recursos exclusivamente dos patrocinadores para garantir e pagar o déficit técnico equacionado alocado nas provisões a amortizar.

Em 2017 o Fundo Previdencial de Reversão de Saldo de Benefícios está sendo utilizado nos Planos SENACPrev (CD) e FIESCPrev (CD) no valor da parcela apurado no plano de equacionamento do déficit.

Na avaliação atuarial de 2017 foi realocada a conta coletiva de Benefício de Risco não programado da Provisão Matemática dos benefícios a conceder para o Fundo Previdencial Outros Previsto em Nota Técnica Atuarial no valor de R\$ 41.732.

13.2. Fundo Administrativo

O patrimônio do Plano de Gestão Administrativa - PGA é constituído pelas receitas (Previdencial e Investimentos), deduzidas das despesas comuns e específicas da administração previdencial e dos investimentos, sendo as sobras ou insuficiências administrativas alocadas ou revertidas ao Fundo Administrativo. O saldo do Fundo Administrativo é segregado por plano de benefício previdencial, não caracterizando obrigações ou direitos aos patrocinadores, participantes e assistidos dos planos.

13.3. Fundo dos investimentos

É constituído com recursos de cobertura de riscos de empréstimos a participantes, assistidos e autofinanciados, denominado Fundo de Cobertura de Empréstimos (FCE).

Os fundos existentes na PREVISC, aplicados de forma solidária, são remunerados com base no resultado líquido da Gestão de Investimentos, calculados de forma proporcional à participação de cada um, no montante aplicado.

Nota 14 - Resultado

A contabilização dos recursos coletados e utilizados dos planos de benefícios administrados pela Entidade é efetuada em atendimento ao Princípio da Competência.

14.1. Gestão previdencial

O resultado superavitário ou deficitário dos planos de benefícios no exercício é formado pelas adições, subtraídas das deduções, acrescidas ou deduzidas da cobertura e da reversão de despesas administrativas, do fluxo de investimentos, da constituição e da reversão das provisões matemáticas e dos fundos, contabilizados no grupo de contas de gestão previdencial.

14.2. Plano de gestão administrativa

O fundo administrativo do plano de gestão administrativa é formado pelas receitas, deduzidas das despesas, acrescidas ou deduzidas do fluxo de investimentos, da constituição e reversão das contingências, contabilizadas no grupo de contas gestão administrativa.

São consideradas como receitas da gestão administrativa aquelas geradas na própria gestão, bem como, as contribuições para o custeio administrativo oriundas da gestão previdencial e dos investimentos.

As despesas administrativas são registradas de acordo com a natureza, classificando-se em gestão previdencial e dos investimentos. As despesas necessárias à administração e ao controle dos investimentos são registradas no plano de gestão administrativa e são custeadas pela transferência de recursos oriundas do fluxo dos investimentos até o limite de 1% ao ano sobre os investimentos de cada plano previdencial.

São consideradas despesas específicas da administração dos investimentos: as gestões de carteiras de créditos privados e depósitos, fundos de investimento, de investimentos imobiliários e de operações com participantes, remuneração, encargos e contingências trabalhistas, diárias e estadias ligadas ao pessoal da área de investimentos e outras inerentes à área. As despesas administrativas comuns a todas as gestões são distribuídas entre a gestão previdencial e gestão dos investimentos, através de rateio, a fim de destacar o real custo de cada uma.

Os valores destinados aos custeios são descontados do saldo de investimentos, sempre com data do último dia do mês a que se referem, após a apuração do resultado dos investimentos. Sendo que a diferença entre os recursos coletados e os recursos utilizados referente ao plano de gestão administrativa será utilizada para a formação ou reversão do fundo administrativo.

O critério utilizado para o rateio das despesas administrativas comuns entre os planos de benefícios é o Custeio Administrativo arrecadado no mês anterior ao de referência, conforme Regulamento do Plano de Gestão Administrativa para o exercício findo em 31 de dezembro de 2017. Já as despesas administrativas específicas são alocadas diretamente aos respectivos planos a que se relacionam.

14.3. Fluxo dos investimentos

O resultado dos investimentos, a ser transferido para as gestões previdencial e administrativa, é formado pelas rendas e variações positivas, subtraídas das deduções e variações negativas, acrescidas ou deduzidas da cobertura e reversão de despesas administrativas, da constituição e reversão das contingências e dos fundos.

Nota 15 - Consolidação das Demonstrações Financeiras

As demonstrações contábeis foram preparadas em conformidade com os princípios de consolidação, emanados da legislação societária brasileira e em atendimento ao item 30 letra "I" da Instrução 34 – Entidades Fechadas de Previdência Complementar. No processo de consolidação das demonstrações contábeis da PREVISC foi utilizado o balancete auxiliar (Operações Comuns) onde foram realizadas as seguintes eliminações no exercício findo em 31 de dezembro de 2017:

PLANOS	ATIVO			PASSIVO		
	Conta 1223 - Participação no PGA			Conta 232202 - Participação no PGA		
	Balancete Plano	Balancete Auxiliar	Balancete Consolidado	Balancete Plano	Balancete Auxiliar	Balancete Consolidado
Sistema FIEP	678	(678)	0	(678)	678	0
PREVISC-FIESC	660	(660)	0	(660)	660	0
FIESCPrev	3.623	(3.623)	0	(3.623)	3.623	0
PREVISC-UNIPREV II	6	(6)	0	(6)	6	0
PREVISC - SENAI-MA	396	(396)	0	(396)	396	0
PrevSENAI-MA	133	(133)	0	(133)	133	0
SESI-PIPrev	10	(10)	0	(10)	10	0
PREVISC - SENAI-PI	83	(83)	0	(83)	83	0
SENAI-PIPrev	41	(41)	0	(41)	41	0
PREVISC - SENAC	307	(307)	0	(307)	307	0
SENACPrev	188	(188)	0	(188)	188	0
PREVISC-FECOM/SESC	677	(677)	0	(677)	677	0
SESCPrev	234	(234)	0	(234)	234	0
PREVISC - UNIPREV	5	(5)	0	(5)	5	0
UNIVALIPrevidência	2.568	(2.568)	0	(2.568)	2.568	0
FIEMTPrev	13	(13)	0	(13)	13	0
PREVISCFamilia	2	(2)	0	(2)	2	0
UNERJPrev	14	(14)	0	(14)	14	0
INDÚSTRIAREV	10	(10)	0	(10)	10	0
TOTAL	9.648	(9.648)	0	(9.648)	9.648	0

Nota 16 - Estrutura de controles internos – Resolução MPS/CGPC nº 13/2004

A Entidade tem adotado procedimentos internos e externos com o objetivo de obter a plena adequação à Resolução MPS/CGPC nº 13/2004.

Durante todo o ano de 2017 foram implementadas ações corretivas, provenientes dos projetos integrantes do referido plano, objetivando minimizar os riscos apontados na matriz de riscos.



Regidia Alvina Frantz
Diretora Superintendente
CPF 335.601.530-34



Júlio César Medeiros Pasqualetto
Contador
CPF 484.111.400-91
CRC/RS 047048/O-0-S-SC

**RELATÓRIO DO AUDITOR INDEPENDENTE SOBRE
AS DEMONSTRAÇÕES CONTÁBEIS**

Ilmos. Srs.

Conselheiros e Diretores da

PREVISC - SOCIEDADE DE PREVIDÊNCIA COMPLEMENTAR DO SISTEMA FIESC

Rodovia Admar Gonzaga, 2765 - 2º andar - Itacorubi

Florianópolis/SC

CEP 88.034-001

Opinião

Examinamos as demonstrações contábeis da **PREVISC - SOCIEDADE DE PREVIDÊNCIA COMPLEMENTAR DO SISTEMA FIESC**, que compreendem o balanço patrimonial consolidado em 31 de dezembro de 2017 e as respectivas demonstrações consolidadas da mutação do patrimônio social e do plano de gestão administrativa, bem como as demonstrações individuais por plano de benefício do ativo líquido, da mutação do ativo líquido, do plano de gestão administrativa e das provisões técnicas do plano de benefícios, para o exercício findo nessa data, bem como as correspondentes notas explicativas, incluindo o resumo das principais políticas contábeis.

Em nossa opinião, as demonstrações contábeis consolidadas e individuais por plano de benefício acima referidas apresentam adequadamente, em todos aspectos relevantes, a posição patrimonial e financeira consolidadas da **PREVISC - SOCIEDADE DE PREVIDÊNCIA COMPLEMENTAR DO SISTEMA FIESC**, e individual por plano de benefício em 31 de dezembro de 2017 e o desempenho consolidado e por plano de benefício de suas operações para o exercício findo nessa data, de acordo com as práticas contábeis adotadas no Brasil aplicáveis às Entidades reguladas pelo Conselho Nacional de Previdência Complementar – CNPC.

Base para opinião

Nossa auditoria foi conduzida de acordo com as normas brasileiras e internacionais de auditoria. Nossas responsabilidades, em conformidade com tais normas, estão descritas na seção a seguir intitulada “Responsabilidades do auditor pela auditoria das demonstrações contábeis”. Somos independentes em relação à **PREVISC - SOCIEDADE DE PREVIDÊNCIA COMPLEMENTAR DO SISTEMA FIESC**, de acordo com os princípios éticos relevantes previstos no Código de Ética Profissional do Contador e nas normas profissionais emitidas pelo Conselho Federal de Contabilidade, e cumprimos com as demais responsabilidades éticas de acordo com essas normas. Acreditamos que a evidência de auditoria obtida é suficiente e apropriada para fundamentar nossa opinião.

Ênfase

a) Ajuste de Precificação

a.1) Plano FIESCPrev

Chamamos a atenção para a Nota 7, às demonstrações contábeis, que descreve o ajuste de precificação do Plano FIESCPrev. De acordo com a Resolução MPS/CNPC nº 16/2014, o valor dos títulos públicos federais atrelados ao índice de preços classificados na categoria títulos mantidos à vencimento, calculados considerando a diferença entre a

taxa de juros real anual utilizada na respectiva avaliação atuarial e o valor contábil desses títulos em 31/12/2017, apresentou resultado positivo de R\$ 11.486 mil. Nossa opinião não contém ressalva relacionada a esse assunto.

a.2) Plano PREVISC FIESC BD

Chamamos a atenção para a Nota 7, às demonstrações contábeis, que descreve o ajuste de precificação do Plano PREVISC FIESC BD. De acordo com a Resolução MPS/CNPC nº 16/2014, o valor dos títulos públicos federais atrelados ao índice de preços classificados na categoria títulos mantidos à vencimento, calculados considerando a diferença entre a taxa de juros real anual utilizada na respectiva avaliação atuarial e o valor contábil desses títulos em 31/12/2017, apresentou resultado positivo de R\$ 292 mil. Nossa opinião não contém ressalva relacionada a esse assunto.

a.3) Plano SENACPrev

Chamamos a atenção para a Nota 7, às demonstrações contábeis, que descreve o ajuste de precificação do Plano SENACPrev. De acordo com a Resolução MPS/CNPC nº 16/2014, o valor dos títulos públicos federais atrelados ao índice de preços classificados na categoria títulos mantidos à vencimento, calculados considerando a diferença entre a taxa de juros real anual utilizada na respectiva avaliação atuarial e o valor contábil desses títulos em 31/12/2017, apresentou resultado positivo de R\$ 606 mil. Nossa opinião não contém ressalva relacionada a esse assunto.

a.4) Plano UnivaliPrevidência

Chamamos a atenção para a Nota 7, às demonstrações contábeis, que descreve o ajuste de precificação do Plano UnivaliPrevidência. De acordo com a Resolução MPS/CNPC nº 16/2014, o valor dos títulos públicos federais atrelados ao índice de preços classificados na categoria títulos mantidos à vencimento, calculados considerando a diferença entre a taxa de juros real anual utilizada na respectiva avaliação atuarial e o valor contábil desses títulos em 31/12/2017, apresentou resultado positivo de R\$ 11.337 mil. Nossa opinião não contém ressalva relacionada a esse assunto.

a.5) Plano PREVISC FECOMÉRCIO/SESC - SC

Chamamos a atenção para a Nota 7, às demonstrações contábeis, que descreve o ajuste de precificação do Plano PREVISC FECOMÉRCIO/SESC - SC. De acordo com a Resolução MPS/CNPC nº 16/2014, o valor dos títulos públicos federais atrelados ao índice de preços classificados na categoria títulos mantidos à vencimento, calculados considerando a diferença entre a taxa de juros real anual utilizada na respectiva avaliação atuarial e o valor contábil desses títulos em 31/12/2017, apresentou resultado positivo de R\$ 98 mil. Nossa opinião não contém ressalva relacionada a esse assunto.

a.6) Plano PREVISC SENAC - SC

Chamamos a atenção para a Nota 7, às demonstrações contábeis, que descreve o ajuste de precificação do Plano PREVISC SENAC - SC. De acordo com a Resolução MPS/CNPC nº 16/2014, o valor dos títulos públicos federais atrelados ao índice de preços classificados na categoria títulos mantidos à vencimento, calculados considerando a diferença entre a taxa de juros real anual utilizada na respectiva avaliação atuarial e o valor contábil desses títulos em 31/12/2017, apresentou resultado positivo de R\$ 183 mil. Nossa opinião não contém ressalva relacionada a esse assunto.

a.7) Plano PREVISC SENAI PI

Chamamos a atenção para a Nota 6.g, às demonstrações contábeis, que descreve o ajuste de precificação do Plano PREVISC SENAI PI. De acordo com a Resolução MPS/CNPC nº 16/2014, o valor dos títulos públicos federais atrelados ao índice de preços classificados na categoria títulos mantidos à vencimento, calculados considerando a diferença entre a taxa de juros real anual utilizada na respectiva avaliação atuarial e o valor contábil desses títulos em 31/12/2017, apresentou resultado positivo de R\$ 448 mil. Nossa opinião não contém ressalva relacionada a esse assunto.

a.8) Plano PREVISC SENAI MA

Chamamos a atenção para a Nota 7, às demonstrações contábeis, que descreve o ajuste de precificação do Plano PREVISC SENAI MA. De acordo com a Resolução MPS/CNPC nº 16/2014, o valor dos títulos públicos federais atrelados ao índice de preços classificados na categoria títulos mantidos à vencimento, calculados considerando a diferença entre a taxa de juros real anual utilizada na respectiva avaliação atuarial e o valor contábil desses títulos em 31/12/2017, apresentou resultado positivo de R\$ 643 mil. Nossa opinião não contém ressalva relacionada a esse assunto.

a.9) Plano SISTEMA FIEP

Chamamos a atenção para a Nota 7, às demonstrações contábeis, que descreve o ajuste de precificação do Plano SISTEMA FIEP. De acordo com a Resolução MPS/CNPC nº 16/2014, o valor dos títulos públicos federais atrelados ao índice de preços classificados na categoria títulos mantidos à vencimento, calculados considerando a diferença entre a taxa de juros real anual utilizada na respectiva avaliação atuarial e o valor contábil desses títulos em 31/12/2017, apresentou resultado positivo de R\$ 5.502 mil. Nossa opinião não contém ressalva relacionada a esse assunto.

a.10) Plano UNERJPrev

Chamamos a atenção para a Nota 7, às demonstrações contábeis, que descreve o ajuste de precificação do Plano UNERJPrev. De acordo com a Resolução MPS/CNPC nº 16/2014, o valor dos títulos públicos federais atrelados ao índice de preços classificados na categoria títulos mantidos à vencimento, calculados considerando a diferença entre a taxa de juros real anual utilizada na respectiva avaliação atuarial e o valor contábil desses títulos em 31/12/2017, apresentou resultado positivo de R\$ 357 mil. Nossa opinião não contém ressalva relacionada a esse assunto.

b) Planos com Resultados Deficitários em 2017 Acima do Limite Permitido**b.1) Plano PREVISC FECOMÉRCIO/SESC - SC**

Conforme item 3.4 do Parecer Atuarial, de 31 de janeiro de 2018, o Déficit Técnico Acumulado do Plano **PREVISC FECOMÉRCIO/SESC - SC** de R\$ 2.927 mil, após calculado o valor do ajuste de precificação estabelecido na Resolução CNPC nº 16/2014 de 19/11/2014, corresponde a um Equilíbrio Técnico Ajustado de R\$ 2.541 mil deficitário, equivalente a 34,80% das Provisões Matemáticas da Parcela BD. Até o final do exercício de 2018 será necessário realizar e aprovar plano de equacionamento do déficit do valor que ultrapassou a duração do passivo menos 4 anos. Nossa opinião não contém ressalva relacionada a esse assunto.



b.2) Plano PREVISC SENAC - SC

Conforme item 3.4 do Parecer Atuarial, de 31 de janeiro de 2018, o Déficit Técnico Acumulado do Plano **PREVISC SENAC - SC** de R\$ 1.233 mil, após calculado o valor do ajuste de precificação estabelecido na Resolução CNPC nº 16/2014 de 19/11/2014, corresponde a um Equilíbrio Técnico Ajustado de R\$ 532 mil deficitário, equivalente a 5,68% das Provisões Matemáticas da Parcela BD. Até o final do exercício de 2018 será necessário realizar e aprovar plano de equacionamento do déficit do valor que ultrapassou a duração do passivo menos 4 anos. Nossa opinião não contém ressalva relacionada a esse assunto.

c) Planos com Resultados Superavitários em 2016 Acima do Limite Permitido**c.1) Plano PREVISC-SENAI PI**

Conforme item 3.5 do Parecer Atuarial, de 31 de janeiro de 2018, o plano PREVISC-SENAI-PI (BD), considerando que no exercício de 2016 foram observados o registro de Reserva Especial pelo 3º exercício consecutivo, de acordo com o disposto na Resolução CGPC nº 26/2008, deverá ocorrer a distribuição do superávit a partir de 2018. Nossa opinião não contém ressalva relacionada a esse assunto.

Outros assuntos

As demonstrações contábeis da **PREVISC - SOCIEDADE DE PREVIDÊNCIA COMPLEMENTAR DO SISTEMA FIESC** para o exercício findo em 31 de dezembro de 2016, apresentadas para fins de comparação, foram anteriormente por nós auditadas de acordo com as normas de auditoria vigentes por ocasião da emissão do relatório em 08 de março de 2017, com uma opinião sem modificação sobre essas demonstrações contábeis, com ênfase sobre os mesmos assuntos do parágrafo de ênfase acima e sobre a retirada do patrocínio do Sistema FIEMS sobre os planos de benefícios Previsc (Sistema Fiems e Fiemsprev) que tiveram o processo de baixa dos Planos junto ao órgão regulador PREVIC encerrado através da Portaria nº 189 e 190, de 29 de abril de 2016.

Outras informações que acompanham as demonstrações contábeis e o relatório do auditor

A administração da Entidade é responsável por essas outras informações que compreendem o Relatório Anual de Informações aos Participantes e Assistidos.

Nossa opinião sobre as demonstrações contábeis não abrange o Relatório Anual de Informações aos Participantes e Assistidos e não expressamos qualquer forma de conclusão de auditoria sobre esse relatório.

Em conexão com a auditoria das demonstrações contábeis, nossa responsabilidade é a de ler o Relatório Anual de Informações aos Participantes e Assistidos e, ao fazê-lo, considerar se esse relatório está, de forma relevante, inconsistente com as demonstrações contábeis ou com nosso conhecimento obtido na auditoria ou, de outra forma, aparenta estar distorcido de forma relevante. Se, com base no trabalho realizado, concluirmos que há distorção relevante no Relatório Anual de Informações aos Participantes e Assistidos, somos requeridos a comunicar esse fato. Até a data de emissão do nosso relatório não havíamos recebido o Relatório Anual de Informações aos Participantes e Assistidos pelo que nada temos a relatar a este respeito.

Responsabilidades da administração e da governança pelas demonstrações contábeis

A administração é responsável pela elaboração e adequada apresentação das demonstrações contábeis de acordo com as práticas contábeis adotadas no Brasil aplicáveis às Entidades reguladas pelo Conselho Nacional de Previdência Complementar - CNPC e pelos controles internos que ela

determinou como necessários para permitir a elaboração de demonstrações contábeis livres de distorção relevante, independentemente se causada por fraude ou erro.

Na elaboração das demonstrações contábeis, a administração é responsável pela avaliação da capacidade de a **PREVISC - SOCIEDADE DE PREVIDÊNCIA COMPLEMENTAR DO SISTEMA FIESC** continuar operando, divulgando, quando aplicável, os assuntos relacionados com a sua continuidade operacional e o uso dessa base contábil na elaboração das demonstrações contábeis, a não ser que a administração pretenda liquidar a **PREVISC - SOCIEDADE DE PREVIDÊNCIA COMPLEMENTAR DO SISTEMA FIESC**, ou cessar suas operações, ou não tenha nenhuma alternativa realista para evitar o encerramento das operações.

Os responsáveis pela governança da **PREVISC - SOCIEDADE DE PREVIDÊNCIA COMPLEMENTAR DO SISTEMA FIESC** são aqueles com responsabilidade pela supervisão do processo de elaboração das demonstrações contábeis.

Responsabilidades do auditor pela auditoria das demonstrações contábeis

Nossos objetivos são obter segurança razoável de que as demonstrações contábeis individuais e consolidadas, tomadas em conjunto, estão livres de distorção relevante, independentemente se causada por fraude ou erro, e emitir relatório de auditoria contendo nossa opinião. Segurança razoável é um alto nível de segurança, mas não uma garantia de que a auditoria realizada de acordo com as normas brasileiras e internacionais de auditoria sempre detectam as eventuais distorções relevantes existentes. As distorções podem ser decorrentes de fraude ou erro e são consideradas relevantes quando, individualmente ou em conjunto, possam influenciar, dentro de uma perspectiva razoável, as decisões econômicas dos usuários tomadas com base nas referidas demonstrações contábeis.

Como parte da auditoria realizada de acordo com as normas brasileiras e internacionais de auditoria, exercemos julgamento profissional e mantemos ceticismo profissional ao longo da auditoria. Além disso:

- Identificamos e avaliamos os riscos de distorção relevante nas demonstrações contábeis, individuais e consolidadas, independentemente se causada por fraude ou erro, planejamos e executamos procedimentos de auditoria em resposta a tais riscos, bem como obtemos evidência de auditoria apropriada e suficiente para fundamentar nossa opinião. O risco de não detecção de distorção relevante resultante de fraude é maior do que o proveniente de erro, já que a fraude pode envolver o ato de burlar os controles internos, conluio, falsificação, omissão ou representações falsas intencionais.
- Obtemos entendimento dos controles internos relevantes para a auditoria para planejarmos procedimentos de auditoria apropriados às circunstâncias, mas, não, com o objetivo de expressarmos opinião sobre a eficácia dos controles internos da Entidade.
- Avaliamos a adequação das políticas contábeis utilizadas e a razoabilidade das estimativas contábeis e respectivas divulgações feitas pela administração.
- Concluimos sobre a adequação do uso, pela administração, da base contábil de continuidade operacional e, com base nas evidências de auditoria obtidas, se existe incerteza relevante em relação a eventos ou condições que possam levantar dúvida significativa em relação à capacidade de continuidade operacional da Entidade. Se concluirmos que existe incerteza relevante, devemos chamar atenção em nosso relatório de auditoria para as respectivas divulgações nas demonstrações contábeis individuais e consolidadas ou incluir modificação em nossa opinião, se as divulgações forem inadequadas. Nossas conclusões estão fundamentadas

nas evidências de auditoria obtidas até a data de nosso relatório. Todavia, eventos ou condições futuras podem levar a Entidade a não mais se manter em continuidade operacional.

- Avaliamos a apresentação geral, a estrutura e o conteúdo das demonstrações contábeis, inclusive as divulgações e se as demonstrações contábeis individuais e consolidadas representam as correspondentes transações e os eventos de maneira compatível com o objetivo de apresentação adequada.

Comunicamo-nos com os responsáveis pela governança a respeito, entre outros aspectos, do alcance planejado, da época da auditoria e das constatações significativas de auditoria, inclusive as eventuais deficiências significativas nos controles internos que identificamos durante nossos trabalhos.

Porto Alegre, 26 de fevereiro de 2018.

EXACTO AUDITORIA S/S
CRC/RS 1544



MARCELO SOUZA MARQUES DO COUTO
Contador CRC RS-050671/O-2 S-SC

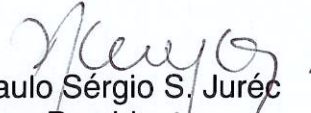
PARECER DO CONSELHO FISCAL

Os membros do Conselho Fiscal da **SOCIEDADE DE PREVIDÊNCIA COMPLEMENTAR DO SISTEMA FEDERAÇÃO DAS INDÚSTRIAS DO ESTADO DE SANTA CATARINA - PREVISC** abaixo relacionados, no exercício de suas atribuições legais e estatutárias, previstas no Artigo 43 do Estatuto Social, procederam ao exame do balancete do quarto trimestre de 2017 e respectivas demonstrações de resultado do exercício levantado em 31 de dezembro de 2017.


Foram verificadas as Demonstrações Contábeis, a Prestação de Contas do quarto trimestre de 2017, os Controles Internos da Entidade, o Relatório de Evolução Atuarial, o Relatório de Fiscalizações, posição das certificações dos membros dos órgãos de governança, bem como a segregação de funções conflitantes e o cumprimento do calendário de obrigações de prestação de contas.


Tomando, adicionalmente, como base técnica e legal o parecer dos auditores independentes Exacto Auditoria S/S, emitido em 26 de fevereiro de 2018 e com base nos trabalhos realizados, somos de opinião que os referidos documentos e análises traduzem com propriedade a situação da Entidade, naquela data, recomendando e submetendo à aprovação do Conselho Deliberativo.


Florianópolis, 13 de março de 2018.



Paulo Sérgio S. Juréc
Presidente



Valter Fernandes
Titular


Edison José Silva
Suplente


Luis Carlos Martins
Suplente


Larice M. K. S. Abreu Mosselin
Suplente


Grazielle N. S. Trentin
Titular


Fábio Neuhaus
Titular


Juarez Berkembrock
Suplente


Alessandro de Castro
Suplente

**MANIFESTAÇÃO DO CONSELHO DELIBERATIVO COM A APROVAÇÃO DAS
DEMONSTRAÇÕES CONTÁBEIS.**

O Conselho Deliberativo da **SOCIEDADE DE PREVIDÊNCIA COMPLEMENTAR DO SISTEMA FEDERAÇÃO DAS INDÚSTRIAS DO ESTADO DE SANTA CATARINA – PREVISC**, abaixo relacionado, no uso de suas atribuições e no cumprimento das determinações expressas nas letras “h” e “i” do artigo 33 do Estatuto Social, em reunião ordinária realizada no dia 28 de março de 2018, examinou as seguintes matérias apresentadas pela Diretoria Executiva: Balanço Patrimonial; Demonstrações Contábeis e Financeiras; Notas Explicativas às Demonstrações Contábeis; Execução Orçamentária; Parecer dos Auditores Independentes; Manifestação e Parecer do Conselho Fiscal, referente exercício de 2017. Após o exame, e ouvida a exposição do Presidente do Conselho Fiscal, o Conselho Deliberativo, embasado nos pareceres favoráveis da Auditoria Independente e Conselho Fiscal, além do Parecer Atuarial, elaborado pelos Atuários responsáveis pelos Planos de Benefícios, aprovou por unanimidade a matéria apresentada. Florianópolis, 28 de março de 2018.

Alfredo Piotrovski

Presidente

Fabrizio Machado Pereira

Titular

Daniele Andreatta C. Vieira

Titular

Adolfo Willian Oldemburgo

Titular

Rogério Fagundes de Almeida

Titular

Marcia Haveroth Trierweiler

Titular

Carlos Henrique Ramos Fonseca

Suplente

Silvestre Pavoni

Suplente

Max Roque Kincezski

Suplente

Aldo Brito

Titular