

Posição - Dezembro / 2021

### Informações Gerais:

Início do Plano:	13/07/2015
Início do Perfil:	13/07/2015
Índice de Referência:	INPC + 3,72%
Taxa de Administração:	0,68% a.a.
Taxa de Carregamento:	0,00% a.m.

### Estrutura de Investimentos:

Administrador  
Fiduciário



Custódia



Consultoria de  
Investimentos



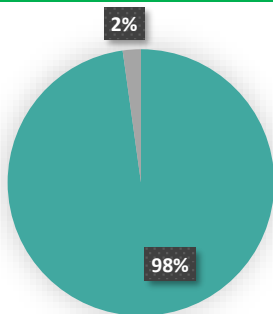
### Rentabilidade Acumulada

	dez/21	12 Meses	24 Meses	36 Meses
<b>Conservador</b>	0,81%	1,57%	7,32%	17,72%
<b>Moderado</b>	1,15%	-0,79%	2,94%	16,91%
<b>Arrojado</b>	1,27%	-4,85%	-2,43%	14,97%
<b>Poupança</b>	0,47%	2,98%	5,18%	9,66%
<b>CDI</b>	0,73%	4,37%	7,30%	13,70%
<b>Ibovespa</b>	2,85%	-12,22%	-10,56%	22,66%
<b>INPC + 3,72%</b>	1,02%	14,37%	25,14%	35,40%

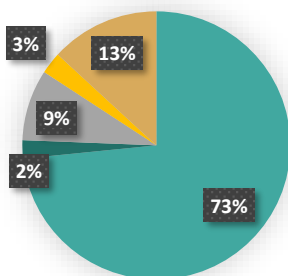
### Rentabilidade no Ano

	2021	2020	2019
<b>Conservador</b>	1,57%	5,67%	9,68%
<b>Moderado</b>	-0,79%	3,76%	13,57%
<b>Arrojado</b>	-4,85%	2,54%	17,83%
<b>Poupança</b>	2,96%	2,11%	4,26%
<b>CDI</b>	4,36%	2,77%	5,97%
<b>Ibovespa</b>	-11,93%	2,92%	31,58%
<b>INPC + 3,72%</b>	14,19%	9,35%	8,38%

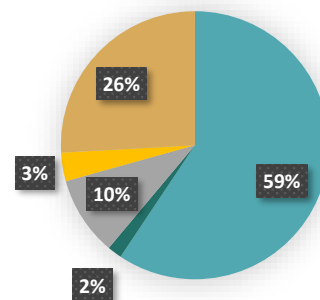
### Conservador



### Moderado



### Arrojado



■ RENDA FIXA DI ■ RENDA FIXA INFLAÇÃO ■ RENDA FIXA CRÉDITO PRIVADO ■ INVESTIMENTOS ESTRUTURADOS ■ INVESTIMENTOS NO EXTERIOR ■ INVESTIMENTOS IMOBILIÁRIOS ■ RENDA VARIÁVEL



☞ **Conservador:** Indicado para Investidores com baixa tolerância ao risco. Busca rentabilidade nos investimentos com ativos de menor risco. Investe, no mínimo, 95% dos recursos no segmento de Renda Fixa.

☞ **Moderado:** Indicado para Investidores com moderada tolerância ao risco. Busca maior rentabilidade na diversificação dos investimentos. Investe em Renda Fixa (70%), Renda Variável (17%), Investimentos Estruturados (3%), Investimentos Exterior (5%) e Investimentos Imobiliários (5%).

☞ **Arrojado:** Indicado para Investidores com alta tolerância ao risco. Busca maior rentabilidade na diversificação dos investimentos. Investe em Renda Fixa (60%), Renda Variável (31%), Investimentos Exterior (7%) e Investimentos Imobiliários (2%).

Importante: Este documento foi elaborado pela PREVISC, com fins meramente informativos. Apesar do cuidado utilizado tanto na obtenção quanto no manuseio das informações apresentadas, a PREVISC não se responsabiliza pela publicação acidental de informações incorretas, nem por decisões de investimentos tomadas com base nas informações contidas neste documento. A rentabilidade obtida no passado não representa garantia de rentabilidade futura. Para avaliação da performance do Plano é recomendável uma análise de período de 12 (doze) meses. É recomendada a leitura cuidadosa do regulamento do Plano ao aplicar seus recursos. A rentabilidade divulgada não é líquida de impostos. Os indicadores financeiros apresentados acima são meras referências econômicas. Investimentos regidos pela Resolução CMN nº 4.661 de 25 de maio de 2018 e aderente à Política de Investimentos da PREVISC.

Canais de Atendimento  
[www.previsc.com.br](http://www.previsc.com.br)  
 0800 048 8088

Redes Sociais  
 [previsc](https://www.facebook.com/previsc)  
 [previsc\\_oficial](https://www.instagram.com/previsc_oficial)  
 [company/previsc](https://www.linkedin.com/company/previsc)

**PREVISC**  
 PREVIDÊNCIA COMPLEMENTAR