

Posição - Dezembro / 2020

### Informações Gerais:

|                        |              |
|------------------------|--------------|
| Início do Plano:       | 13/07/2015   |
| Início do Perfil:      | 13/07/2015   |
| Índice de Referência:  | INPC + 4,09% |
| Taxa de Administração: | 0,75% a.a.   |
| Taxa de Carregamento:  | 0,00% a.m.   |

### Estrutura de Investimentos:

|                                 |                 |                                     |
|---------------------------------|-----------------|-------------------------------------|
| <b>Administrador Fiduciário</b> | <b>Custódia</b> | <b>Consultoria de Investimentos</b> |
| Bradesco BEM DTVM               | Bradesco        | ADITUS                              |

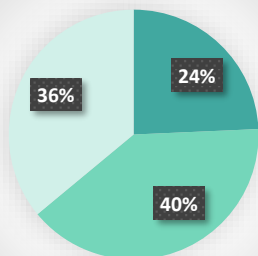
### Rentabilidade Acumulada

|                     | dez/20 | 12 Meses | 24 Meses | 36 Meses |
|---------------------|--------|----------|----------|----------|
| <b>Conservador</b>  | 2,28%  | 5,67%    | 15,90%   | 24,63%   |
| <b>Moderado</b>     | 3,21%  | 3,76%    | 17,84%   | 26,81%   |
| <b>Arrojado</b>     | 4,07%  | 2,54%    | 20,83%   | 31,08%   |
| <b>Poupança</b>     | 0,12%  | 2,13%    | 6,46%    | 11,43%   |
| <b>CDI</b>          | 0,16%  | 2,78%    | 8,88%    | 15,94%   |
| <b>Ibovespa</b>     | 9,30%  | 2,92%    | 35,42%   | 56,45%   |
| <b>INPC + 4,09%</b> | 1,82%  | 9,82%    | 19,37%   | 28,55%   |

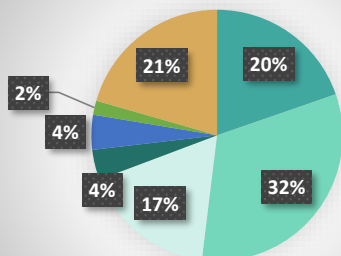
### Rentabilidade no Ano

|                     | 2020  | 2019   | 2018   |
|---------------------|-------|--------|--------|
| <b>Conservador</b>  | 5,67% | 9,68%  | 7,53%  |
| <b>Moderado</b>     | 3,76% | 13,57% | 7,61%  |
| <b>Arrojado</b>     | 2,54% | 17,83% | 8,49%  |
| <b>Poupança</b>     | 2,11% | 4,26%  | 4,62%  |
| <b>CDI</b>          | 2,76% | 5,96%  | 6,42%  |
| <b>Ibovespa</b>     | 2,92% | 31,58% | 15,03% |
| <b>INPC + 4,09%</b> | 9,74% | 8,77%  | 7,63%  |

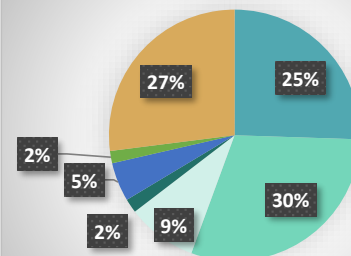
### Conservador



### Moderado



### Arrojado



■ RENDA FIXA DI ■ RENDA FIXA INFLAÇÃO ■ RENDA FIXA CRÉDITO PRIVADO ■ INVESTIMENTOS ESTRUTURADOS ■ INVESTIMENTOS NO EXTERIOR ■ INVESTIMENTOS IMOBILIÁRIOS ■ RENDA VARIÁVEL

☞ **Conservador:** Indicado para Investidores com baixa tolerância ao risco. Busca rentabilidade nos investimentos com ativos de menor risco. Investe 100% dos recursos no segmento de Renda Fixa.

☞ **Moderado:** Indicado para Investidores com moderada tolerância ao risco. Busca maior rentabilidade na diversificação dos investimentos. Investe em Renda Fixa (80%), Renda Variável (15%) e investimentos Estruturados (5%).

☞ **Arrojado:** Indicado para Investidores com alta tolerância ao risco. Busca maior rentabilidade na diversificação dos investimentos. Investe em Renda Fixa (65%), Renda Variável (30%) e investimentos Estruturados (5%).

Importante: Este documento foi elaborado pela PREVISC, com fins meramente informativos. Apesar do cuidado utilizado tanto na obtenção quanto no manuseio das informações apresentadas, a PREVISC não se responsabiliza pela publicação acidental de informações incorretas, nem por decisões de investimentos tomadas com base nas informações contidas neste documento. A rentabilidade obtida no passado não representa garantia de rentabilidade futura. Para avaliação da performance do Plano é recomendável uma análise de período de 12 (doze) meses. É recomendada a leitura cuidadosa do regulamento do Plano ao aplicar seus recursos. A rentabilidade divulgada não é líquida de impostos. Os indicadores financeiros apresentados acima são meras referências econômicas. Investimentos regidos pela Resolução CMN nº 4.661 de 25 de maio de 2018 e aderente à Política de Investimentos da PREVISC.

Canais de Atendimento

[www.previsc.com.br](http://www.previsc.com.br)  
[atendimento@previsc.com.br](mailto:atendimento@previsc.com.br)  
 0800 48 8088

Redes Sociais

[previsc](#)  
[previsc\\_oficial](#)  
[company/previsc](#)

**PREVISC**  
 PREVIDÊNCIA COMPLEMENTAR