

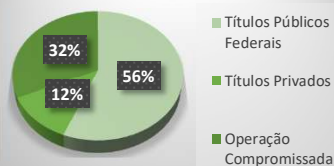
Perfis de Investimento INDUSTRIAPREV



Perfil conservador

Indicado para Investidores com baixa tolerância ao risco. Busca rentabilidade nos investimentos com ativos de menor risco. Investe 100% dos seus recursos no segmento de Renda Fixa. Ativos de elevada liquidez indexados a juros e inflação. Baixo risco de crédito e baixa volatilidade. O objetivo é alcançar o índice de referência do Plano que é INPC + 4,00% a.a.

Tipo de Ativo



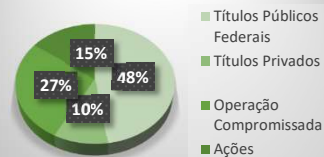
Rentabilidade INDUSTRIAPREV

	Ano	12 meses	24 meses
Perfil Conservador	12,05%	12,05%	27,67%
Perfil Moderado 15	12,76%	12,76%	25,25%
Perfil Arrojado 30	15,71%	15,71%	22,66%

Perfil Moderado 15

Indicado para Investidores com moderada tolerância ao risco. Busca maior rentabilidade na diversificação dos investimentos. Investe em Renda Fixa (80%), Renda Variável (15%), podendo oscilar em 5% para cima ou para baixo nestes segmentos. Nos investimentos Estruturados (5%), podem oscilar entre 3% a 7% dos recursos. Volatilidade moderada, com o objetivo de alcançar o índice de referência do Plano que é INPC + 4,00% a.a.

Tipo de Ativo



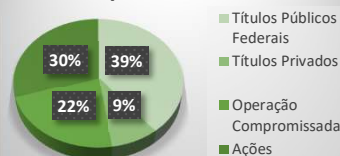
Rentabilidade Índices de Mercado

	Ano	12 meses	24 meses
CDI	14,00%	14,00%	29,09%
Ibovespa	38,94%	38,94%	20,44%
IPCA	6,29%	6,29%	17,63%
Poupança	8,30%	8,30%	17,05%

Perfil Arrojado 30

Indicado para Investidores com alta tolerância ao risco. Busca maior rentabilidade na diversificação dos investimentos. Investe em Renda Fixa (70%), Renda Variável (30%), podendo oscilar em 5% para cima ou para baixo nestes segmentos. Nos investimentos Estruturados (5%), podem oscilar entre 3% a 7% dos recursos. Volatilidade Alta, com o objetivo de alcançar o índice de referência do Plano que é INPC + 4,00% a.a.

Tipo de Ativo



Patrimônio

