

Posição Dezembro / 2018

Informações Gerais:

Início do Plano:	13/07/2015
Início do Perfil:	13/07/2015
Índice de Referência:	INPC + 4,38%
Taxa de Administração:	0,90% a.a.
Taxa de Carregamento:	0,00% a.a.

Estrutura de Investimentos:

Administrador Fiduciário	Custódia	Consultoria de Investimentos
BNY MELLON	Bradesco	Willis Towers Watson

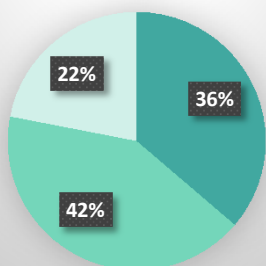
Rentabilidade Acumulada

	dez/18	12 Meses	24 Meses
Conservador	0,67%	7,53%	17,40%
Moderado	0,57%	7,61%	20,36%
Arrojado	0,60%	8,49%	23,68%
Poupança	0,37%	4,67%	11,72%
CDI	0,49%	6,48%	17,28%
Ibovespa	-1,81%	15,53%	51,69%
INPC + 4,38%	0,48%	7,99%	15,06%

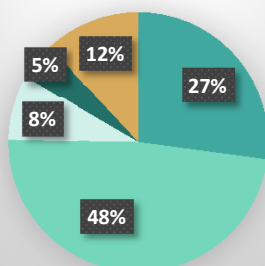
Rentabilidade no Ano

	2018	2017	2016
Conservador	7,53%	9,18%	12,05%
Moderado	7,61%	11,85%	12,76%
Arrojado	8,49%	14,01%	15,71%
Poupança	4,62%	6,61%	8,30%
CDI	6,42%	9,93%	14,00%
Ibovespa	15,03%	26,86%	38,94%
INPC + 4,38%	7,93%	6,48%	11,23%

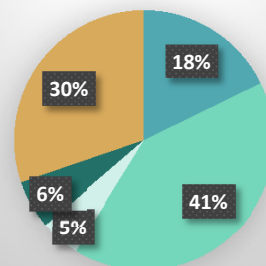
Conservador



Moderado



Arrojado



■ Renda Variável
 ■ Investimentos Estruturados
 ■ Renda Fixa DI
 ■ Renda Fixa Inflação
 ■ Renda Fixa Crédito Privado

☞ **Conservador:** Indicado para Investidores com baixa tolerância ao risco. Busca rentabilidade nos investimentos com ativos de menor risco. Investe 100% dos recursos no segmento de Renda Fixa.

☞ **Moderado:** Indicado para Investidores com moderada tolerância ao risco. Busca maior rentabilidade na diversificação dos investimentos. Investe em Renda Fixa (80%), Renda Variável (15%) e investimentos Estruturados (5%).

☞ **Arrojado:** Indicado para Investidores com alta tolerância ao risco. Busca maior rentabilidade na diversificação dos investimentos. Investe em Renda Fixa (70%), Renda Variável (30%) e investimentos Estruturados (5%).

Importante: Este documento foi elaborado pela PREVISC, com fins meramente informativos. Apesar do cuidado utilizado tanto na obtenção quanto no manuseio das informações apresentadas, a PREVISC não se responsabiliza pela publicação acidental de informações incorretas, nem por decisões de investimentos tomadas com base nas informações contidas neste documento. A rentabilidade obtida no passado não representa garantia de rentabilidade futura. Para avaliação da performance do Plano é recomendável uma análise de período de 12 (doze) meses. É recomendada a leitura cuidadosa do regulamento do Plano ao aplicar seus recursos. A rentabilidade divulgada não é líquida de impostos. Os indicadores financeiros apresentados acima são meras referências econômicas. Investimentos regidos pela Resolução CMN nº 4.661 de 25 de maio de 2018 e aderente à Política de Investimentos da PREVISC.

Canais de Atendimento

www.previsc.com.br
atendimento@previsc.com.br
 0800 48 8088

Redes Sociais

[previsc](#)
[previsc_oficial](#)
[company/previsc](#)

PREVISC
 PREVIDÊNCIA COMPLEMENTAR